

INFORME CUANTITATIVO Y CUALITATIVO DE RADIO Y TELEVISIÓN DEL ESTADO DE GUERRERO DEL 24 DE FEBRERO AL 25 DE ABRIL DE 2025

INTRODUCCIÓN

La Facultad de Comunicación y Mercadotecnia de la Universidad Autónoma de Guerrero, mediante convenio de colaboración con el Instituto Electoral y de Participación Ciudadana (IEPC) en la entidad, presenta los resultados del monitoreo de radio y televisión a nivel estatal, llevado a cabo en los meses de febrero-abril de 2025.

El objetivo es examinar y medir la calidad de la cobertura informativa de los partidos y actores políticos en el estado de Guerrero durante el periodo comprendido del 24 de febrero al 25 de abril de 2025, mediante una metodología de corte cuantitativo, utilizando la técnica de análisis de contenido y con base en las variables aprobadas por el Instituto Nacional Electoral (INE).

La muestra se eligió a partir de las plazas más importantes en el estado de Guerrero: Acapulco, Chilpancingo, Iguala, Zihuatanejo y Tlapa de Comonfort, en cada uno, se contó con los testigos de audio y video de los programas transmitidos en todo el estado, consideradas en el catálogo de medios aprobados por el IEPC, en el acuerdo 216/SO/19-12-2024. Este reporte se basa en el monitoreo de 25 programas emitidos con una periodicidad diaria. Así, fueron analizados un total de 813 testigos para este reporte.

Como resultado del concentrado bimestral de monitoreo, se presentan las siguientes gráficas que muestran la distribución en tiempo, menciones por partido, actores políticos y valoración, bajo el formato de entrevista, nota informativa, reportaje, opinión, entre otros.

Testigos monitoreados en Radio y Televisión

ID	PLAZA (CEVEM)	EMISORA	NOMBRE COMERCIAL	FRECUENCIA	NOMBRE DE NOTICARIO	CONDUCTOR	PERIODICIDAD	INICIA	TERMINA	DURACIÓN
1	Iguala	XHIGA-FM	La Ke Buena	93.9	Informativo NTR	Francisco Lara Balderas	Lun-Vier	15:00	16:00	1 hora
2	Iguala	XHIG-FM	Ciclo Informativo	106.5	Ciclo Informativo	Joaquín León Campos	Lun-Vier	08:00	10:00	2 horas
3	Zihuatanejo	XHZHO-FM	Globo	98.5	Costa Grande en la Noticia	Mary Chuy Méndez, Ruth Sánchez y Brenda Escobar	Lun-Vier	08:00	09:00	1 hora
4	Zihuatanejo	XHZHO-FM	Globo	98.5	Costa Grande en la Noticia	Mary Chuy Méndez, Ruth Sánchez y Brenda Escobar	Lun-Vier	15:00	16:00	1 hora
5	Zihuatanejo	XHUQ-FM	Radio Variedades	101.9	En Contacto	Jónathan Morales, Alejandro Alvarado	Lun-Vier	08:00	09:00	1 hora
6	Zihuatanejo	XHUQ-FM	Radio Variedades	101.9	Hablemos Claro	Jónathan Morales, Alejandro Alvarado, Rogelio Cendejas	Lun-Vier	15:00	16:00	1 hora
7	Acapulco	XHKOK-FM	Heraldo Radio	88.9	GRC Noticias	Christian Zamora	Lun-Vier	08:00	09:00	1 hora
8	Acapulco	XHKJ-FM	Vida 87.7	87.7	Punto de Encuentro	César de Labra y Ricardo Salmerón	Lun, Mie y Vie	15:00	16:00	1 hora
9	Acapulco	XHIE	Azteca Uno	1.1	Hechos Meridiano Guerrero	Vianey Ponce	Lun-Vier	14:30	15:00	30 min
10	Acapulco	XHIE	Azteca Uno	1.1	Hechos Noche	Vianey Ponce	Lun-Vier	23:15	23:30	15 min
11	Acapulco	XHACZ	Canal 9	CANAL 9	Las Noticias	Martin Castillo	Lun-Vier	06:30	09:00	2 horas 30 min
12	Acapulco	XHACZ	Canal 9	CANAL 9	Las Noticias	Martin Castillo	Lun-Vier	14:00	15:00	1 hora
13	Acapulco	XHAGR-FM	Grupo Fórmula Guerrero	105.5	Infórmese con Marco Antonio Aguileta	Marco Antonio Aguileta	Lun-Vier	15:00	16:30	1 hora 30 min
14	Acapulco	XHAGR-FM	Grupo Fórmula Guerrero	105.5	Infórmese con Marco Antonio Aguileta	Marco Antonio Aguileta	Lun-Vier	06:00	07:00	1 hora
15	Acapulco	XHNS-FM	Radio Guerrero	96.9	Noticias 96.9 Primera Emisión	Karina Gómez	Lun-Vier	09:00	10:00	1 hora
16	Acapulco	XHNS-FM	Radio Guerrero	96.9	GRC Noticias	Christian Zamora	Lun-Vier	08:00	09:00	1 hora
17	Acapulco	XHNS-FM	Radio Guerrero	96.9	Noticias 96.9 Tercera Emisión	Arturo Pérez-Calzada	Lun-Vier	18:00	19:00	1 hora
18	Acapulco	XHEVP-FM	Audiorama	95.3	Informe 24 Acapulco	Enrique Silva y Lalo Guzmán	Lun-Vier	08:00	09:00	1 hora
19	Acapulco	XHEVP-FM	Audiorama	95.3	Informe 24 Acapulco	Enrique Silva y Lalo Guzmán	Lun-Vier	13:25	14:00	35 min
20	Acapulco	XHIE-TDT	ADN40	1.2	ADN 40 en Guerrero	Vianey Ponce	Lun-Vier	20:00	21:00	1 hora
21	Chilpancingo	XCHHH-FM	Capital Máxima	97.1	Capital Noticias	Rogelio Agustin	Lun-Vier	07:00	09:00	2 horas
22	Chilpancingo	XCHHH-FM	Capital Máxima	97.1	Capital Noticias	Jesús Dorantes	Lun-Vier	14:00	15:00	1 hora
23	Tlapa De Comonfort	XEZV-AM	La Voz De La Montaña	800 KHZ	Ecos de la Montaña	Felix Dircio Melgarejo	Lun-Vier	13:00	14:00	1 hora
24	Chilpancingo	XHEZUM-FM	Radio Cañón	105.1	NTR Noticias	Gilberto Guzmán Refugio	Lun-Vier	09:00	10:00	1 hora
25	Chilpancingo	XHCHG-FM	Súper	102.7	Informe 24	Federico Sariñana	Lun-Vier	09:00	10:00	1 hora

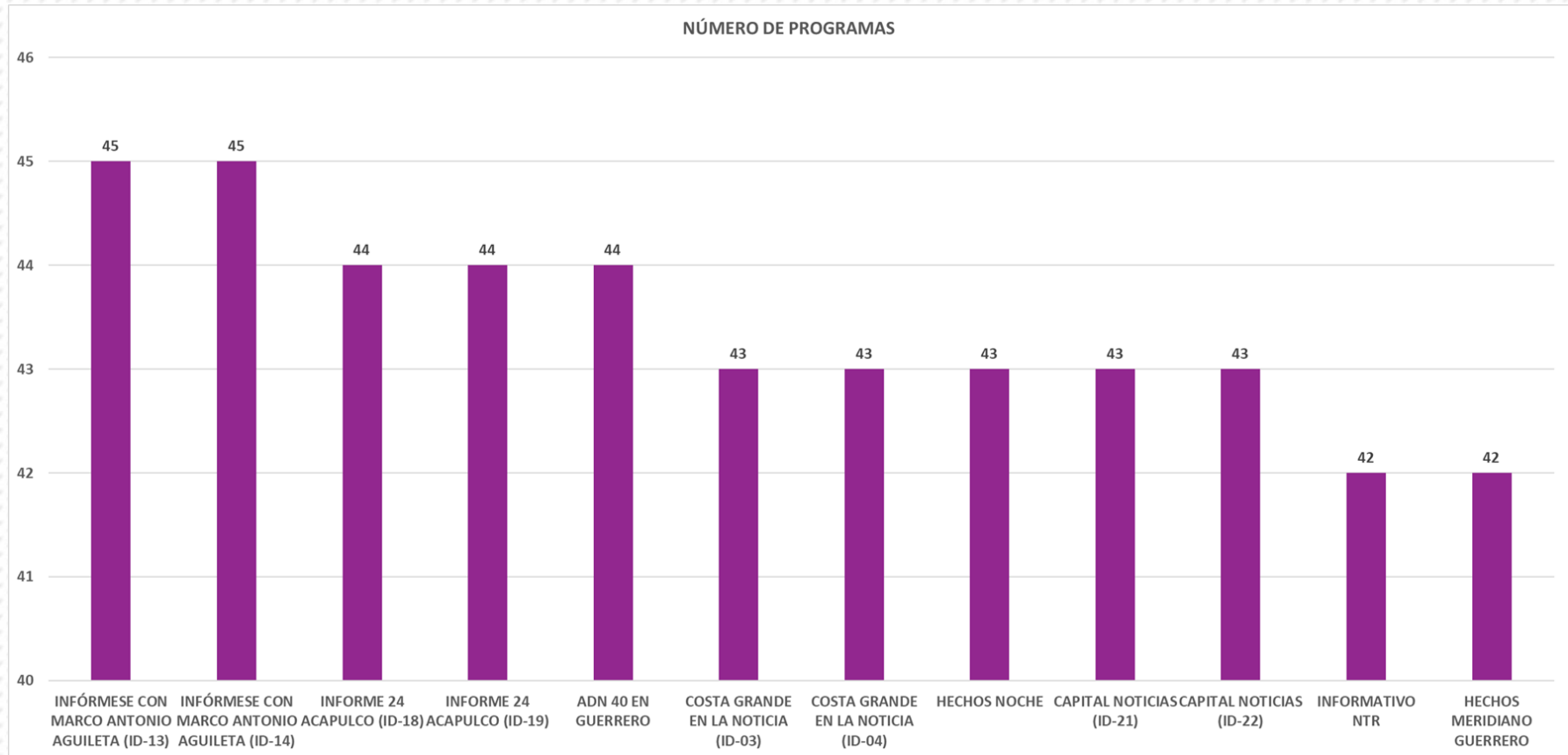
En la tabla superior, se muestran los 25 noticieros del catálogo 2025, considerando los cambios de nombres, emisoras, horarios o conductores, de acuerdo con lo reportado por los CEVEM locales correspondientes. Estos se distribuyen en todo el estado de Guerrero, y fueron analizados del 24 de febrero al 25 de abril de 2025 a través de emisoras de las cinco plazas más representativas: Iguala, Zihuatanejo, Acapulco, Chilpancingo y Tlapa de Comonfort. Así, durante el periodo total del monitoreo presentado en este informe, se cubrieron un total de 813 testigos, que son considerados para este reporte.

INFORMACIÓN GENERAL DE LA MUESTRA

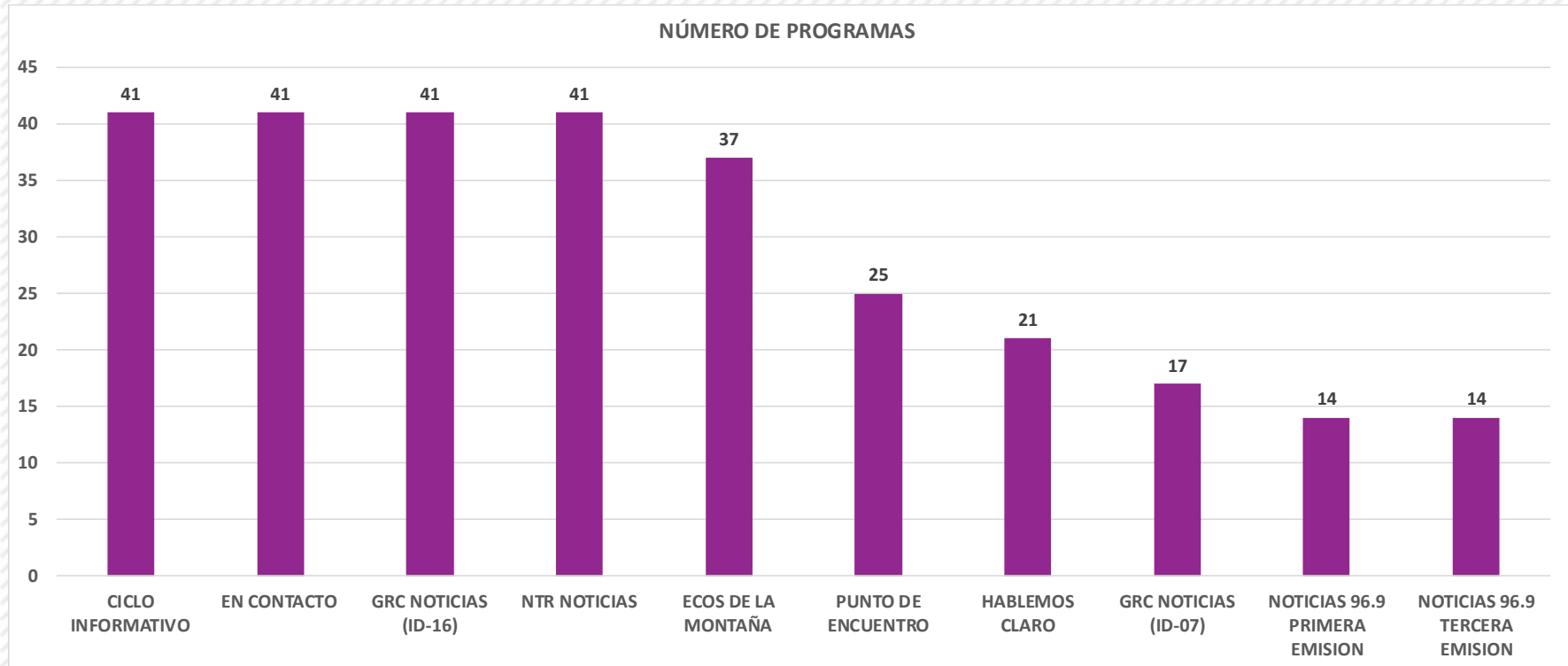
1. Respecto a los programas monitoreados:
 - a. Entre el 24 de febrero y el 25 de abril se monitorearon un total de 813 testigos.
 - a) En el mes de febrero se monitorearon 96 testigos.
 - b) Durante el mes de marzo se monitorearon 392 testigos.
 - c) En el mes de abril se monitorearon 325 testigos.
 - b. Entre el 24 de febrero y el 25 de abril faltaron por ser recibidos los testigos de 294 programas.
 - a) En el mes de febrero faltaron 27 testigos por ser recibidos.
 - b) Durante el mes de marzo faltaron 125 testigos por ser recibidos.
 - c) En el mes de abril faltaron 142 testigos por ser recibidos.
2. Con respecto a los testigos de la plaza Iguala se informa lo siguiente:
 - a. Se recibieron 83 testigos correspondientes a esta plaza y al periodo monitoreado.
 - b. Faltaron por ser recibidos 7 testigos de esta plaza y periodo monitoreado.
 - c. En lugar del programa “IGN Noticias” (ID-02) de la plaza Iguala, que se transmite de lunes a viernes en horario de 08:00 a 10:00 horas se recibe “Ciclo Informativo”, en el mismo horario.
3. Con respecto a los testigos de la plaza Zihuatanejo se informa lo siguiente:
 - a. Se recibieron 148 testigos correspondientes a esta plaza y al periodo monitoreado.
 - b. Faltaron por ser recibidos 32 testigos de esta plaza y periodo monitoreado.
 - c. Entre el 31 de marzo y el 25 de abril no se recibieron testigos correspondientes al programa “Hablemos Claro” (ID-06), el CEVEM local correspondiente indica que los encargados del programa anunciaron un “receso en su transmisión”.
4. Con respecto a los testigos de la plaza Acapulco se informa lo siguiente:
 - a. Se recibieron 418 testigos correspondientes a esta plaza y al periodo monitoreado.
 - b. Faltaron por ser recibidos 194 testigos de esta plaza y periodo monitoreado.
 - c. Entre el 10 de marzo y el 11 de abril no se recibieron testigos correspondientes al programa “Heraldo Noticias Acapulco de la Mañana” (ID-07), el CEVEM local correspondiente no indicó la causa. Se retomó la recepción de testigos correspondientes a dicho ID (ID-07) a partir del 14 de abril, sin embargo, se recibieron con el nombre de “GRC Noticias”, siendo transmitido de manera simultanea en las señales y frecuencias radiales del ID-07 y el ID-16.

INFORMACIÓN GENERAL DE LA MUESTRA

- d. El programa “Las Noticias” (ID-12), de la plaza Acapulco, tiene un horario señalado por el CEVEM local correspondiente de 14:00 a 15:00 horas, en lugar del indicado en el catálogo del Acuerdo 216/SO/19-12-2024, que es de 02:00 a 03:00 horas. En la práctica, no ha sido recibido, pues, según lo indicado por el mismo CEVEM local, los programas “Las Noticias”, en sus dos horarios (ID-11 e ID-12), dejaron de ser transmitidos en los horarios señalados en el Acuerdo 216/SO/19-12-2024. Por lo tanto, dejaron de enviarlos y no fueron monitoreados durante todo el periodo correspondiente a este informe.
 - e. El programa “Infórmese Con Marco Antonio Aguileta” (ID-13), de la plaza Acapulco, tiene un horario de 15:00 a 16:30 horas, en lugar del indicado en el catálogo del Acuerdo 216/SO/19-12-2024, que es de 15:00 a 16:00 horas, extendiendo su duración a un total de hora y media por transmisión.
 - f. El programa correspondiente al ID-16 cambió de nombre a partir del 17 de marzo, pasando de llamarse “Trasfondo Informativo” a “GRC Noticias”, manteniendo su mismo horario. Consecuentemente, a partir del 14 de abril, los testigos correspondientes al ID-07 y al ID-16 corresponden al mismo programa, transmitido en otra señal y frecuencia radial.
5. Con respecto a la plaza Chilpancingo se informa lo siguiente:
- a. Se recibieron 127 testigos correspondientes a esta plaza y al periodo monitoreado.
 - b. Faltaron por ser recibidos 53 testigos de esta plaza y periodo monitoreado.
 - c. Durante todo el periodo monitoreado no se recibieron testigos correspondientes al programa “Informe 24” (ID-25), el CEVEM local correspondiente no indica las causas.
 - d. En sustitución del programa de la plaza Chilpancingo, “Informativo NTR” (ID-24) en su horario de 9:00 a 10:00 horas, se recibe el testigo del programa “NTR Noticias”, transmitido en el mismo horario.
6. Con respecto a la plaza Tlapa de Comonfort se informa lo siguiente:
- a. Se recibieron 37 testigos correspondientes a esta plaza y al periodo monitoreado.
 - b. Faltaron por ser recibidos 8 testigos de esta plaza y periodo monitoreado.
7. Los testigos correspondientes a los días del 28 al 30 de abril se recibieron después de la fecha de corte señalada, por lo tanto, no se incluyen en este informe.

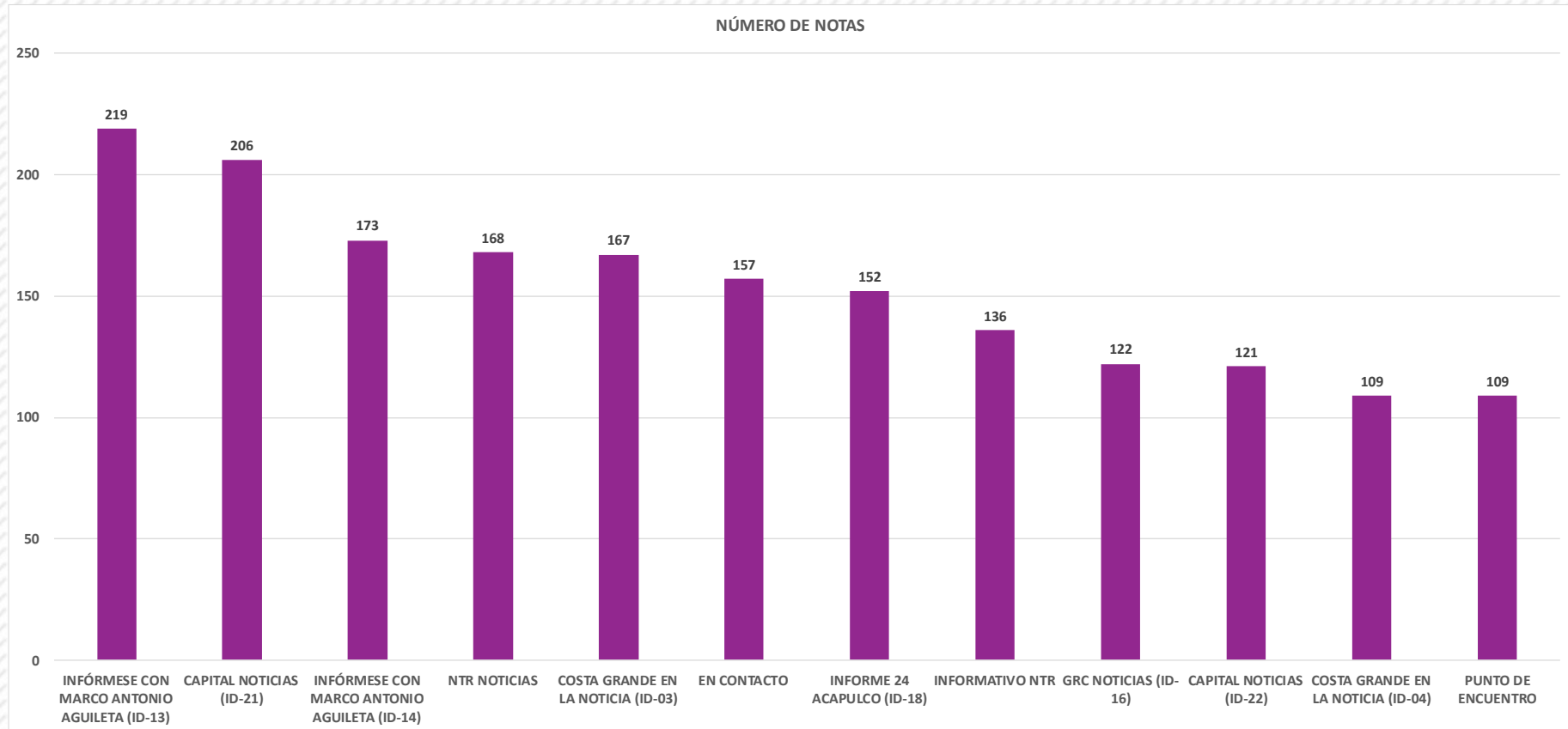


Del 24 de febrero al 25 de abril de 2025 se analizaron un total de 813 testigos de radio y televisión con periodicidad de lunes a viernes. Los programas con mayor número de emisiones (45 cada uno) fueron “Infórmese con Marco Antonio Aguilera”, en sus dos horarios (ID-13 e ID-14), ambos de la plaza Acapulco. Seguidos por los programas de la misma plaza, “Informe 24”, en sus dos horarios (ID-18 e ID-19) y “ADN 40 en Guerrero” (ID-20), con 40 emisiones cada uno.

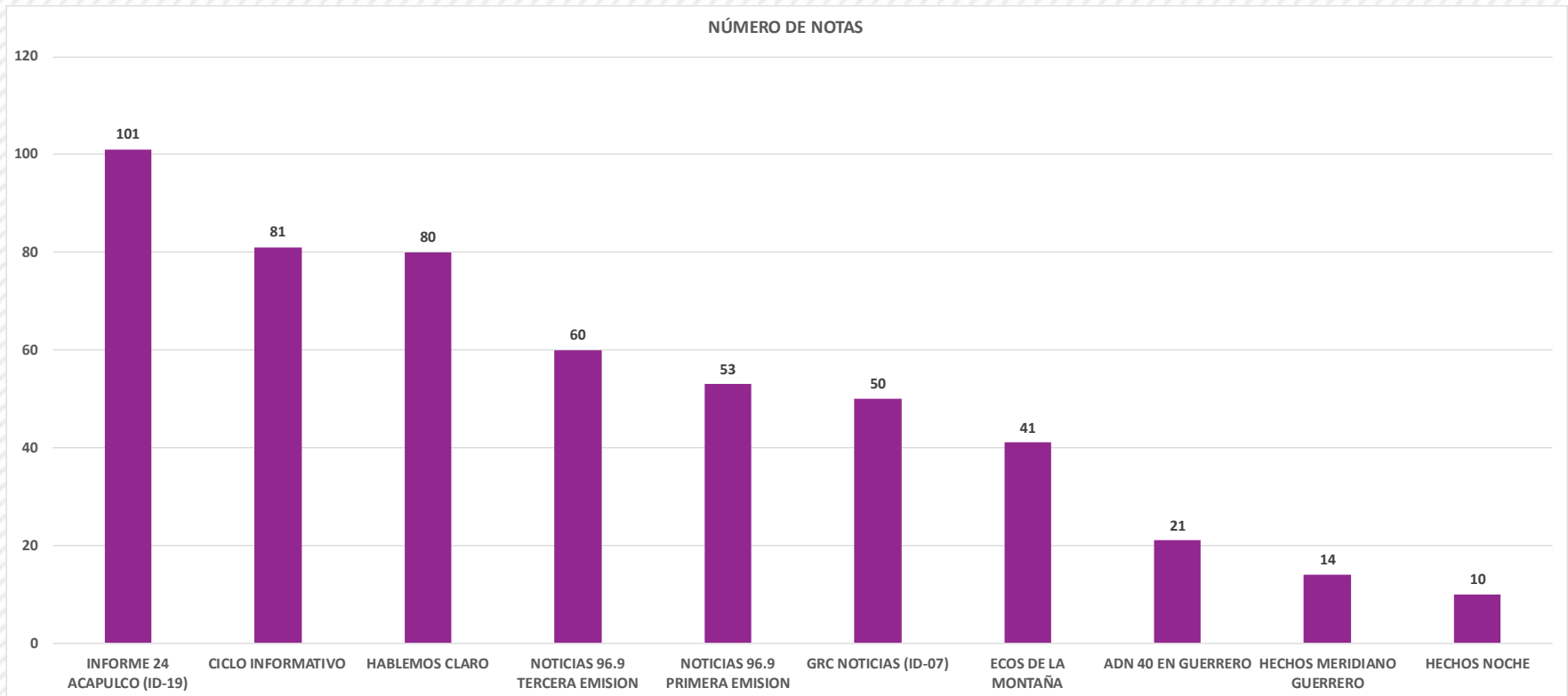


Los programas, transmitidos, con menor número de emisiones fueron “Noticias 96.9 Primera Emisión” (ID-15) y “Noticias 96.9 Tercera Emisión” (ID-17), ambos de la plaza Acapulco, con tan solo 14 emisiones cada uno. Cabe mencionar que, durante todo el periodo monitoreado, no se recibieron los testigos del programa “Informe 24” (ID-25), de la plaza Chilpancingo ni de los programas “Las Noticias”, en sus dos horarios (ID-11 e ID-12), de la plaza Acapulco.

ID	PLAZA (CEVEM)	NOMBRE COMERCIAL	NOMBRE NOTICIARIO	NO. DE PROGRAMAS
13	Acapulco	Grupo Fórmula Guerrero	INFÓRMESE CON MARCO ANTONIO AGUILETA	45
14	Acapulco	Grupo Fórmula Guerrero	INFÓRMESE CON MARCO ANTONIO AGUILETA	45
18	Acapulco	Audiorama	INFORME 24 ACAPULCO	44
19	Acapulco	Audiorama	INFORME 24 ACAPULCO	44
20	Acapulco	ADN40	ADN 40 EN GUERRERO	44
3	Zihuatanejo	Globo	COSTA GRANDE EN LA NOTICIA	43
4	Zihuatanejo	Globo	COSTA GRANDE EN LA NOTICIA	43
10	Acapulco	Azteca Uno	HECHOS NOCHE	43
21	Chilpancingo	Capital Máxima	CAPITAL NOTICIAS	43
22	Chilpancingo	Capital Máxima	CAPITAL NOTICIAS	43
1	Iguala	La Ke Buena	INFORMATIVO NTR	42
9	Acapulco	Azteca Uno	HECHOS MERIDIANO GUERRERO	42
2	Iguala	Ciclo Informativo	CICLO INFORMATIVO	41
5	Zihuatanejo	Radio Variedades	EN CONTACTO	41
16	Acapulco	Radio Guerrero	GRC NOTICIAS	41
24	Chilpancingo	Radio Cañón	NTR NOTICIAS	41
23	Tlapa De Comonfort	La Voz De La Montaña	ECOS DE LA MONTAÑA	37
8	Acapulco	Vida 87.7	PUNTO DE ENCUENTRO	25
6	Zihuatanejo	Radio Variedades	HABLEMOS CLARO	21
7	Acapulco	Heraldo Radio	GRC NOTICIAS	17
15	Acapulco	Radio Guerrero	NOTICIAS 96.9 PRIMERA EMISION	14
17	Acapulco	Radio Guerrero	NOTICIAS 96.9 TERCERA EMISION	14
	TOTAL			813



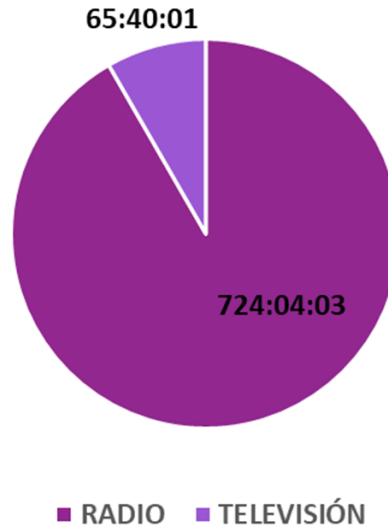
En total se codificaron 2,350 notas de radio y televisión del 24 de febrero al 25 de abril de 2025, concentrándose el mayor número de registros en el programa de la plaza Acapulco, “Infórmese con Marco Antonio Aguileta”, en su horario de 15:00 a 16:30 horas (ID-13), con 219 codificaciones, seguido por el programa de la plaza Chilpancingo, “Capital Noticias”, en su horario de 07:00 a 09:00 horas (ID-21), de la misma plaza, con 206 notas y del programa de la plaza Acapulco “Infórmese con Marco Antonio Aguileta”, en su horario de 06:00 a 07:00 horas (ID-14) con 173 notas.



Los programas transmitidos, con menor número de notas donde se mencionó algún partido y/o actores políticos, fueron “Hechos Meridiano Guerrero” (ID-09) y “Hechos Noche” (ID-10), ambos de la plaza Acapulco, con solamente 14 codificaciones para el primero y 10 notas registradas para el último.

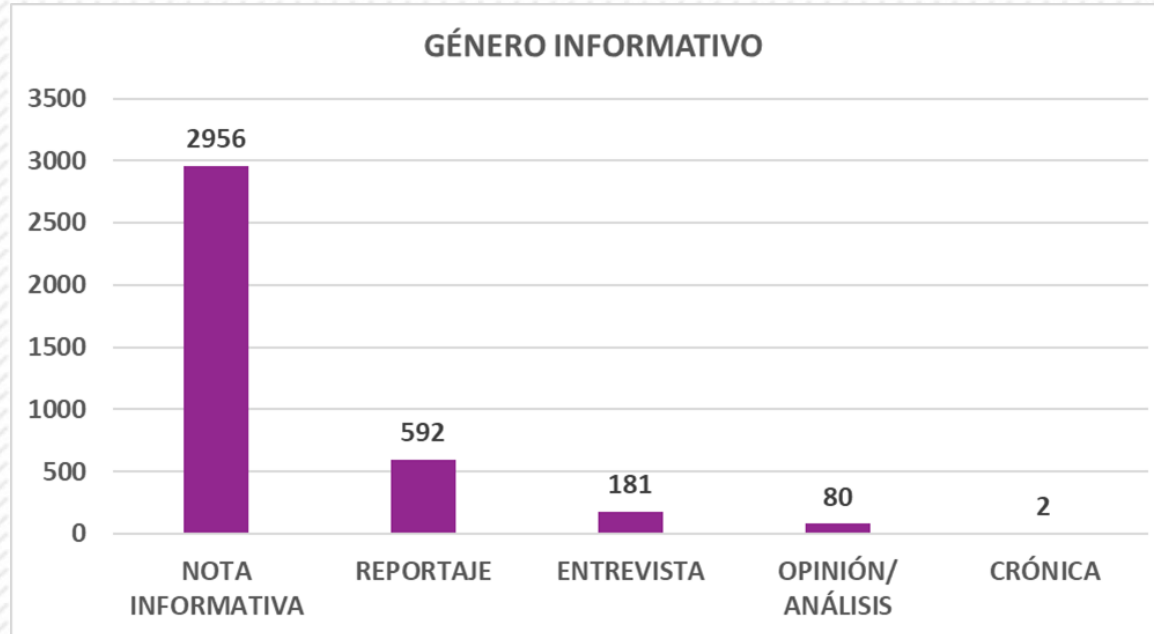
ID	PLAZA (CEVEM)	NOMBRE COMERCIAL	NOMBRE NOTICIARIO	NO. DE NOTAS
13	Acapulco	Grupo Fórmula Guerrero	INFÓRMESE CON MARCO ANTONIO AGUILETA	219
21	Chilpancingo	Capital Máxima	CAPITAL NOTICIAS	206
14	Acapulco	Grupo Fórmula Guerrero	INFÓRMESE CON MARCO ANTONIO AGUILETA	173
24	Chilpancingo	Radio Cañón	NTR NOTICIAS	168
3	Zihuatanejo	Globo	COSTA GRANDE EN LA NOTICIA	167
5	Zihuatanejo	Radio Variedades	EN CONTACTO	157
18	Acapulco	Audiorama	INFORME 24 ACAPULCO	152
1	Iguala	La Ke Buena	INFORMATIVO NTR	136
16	Acapulco	Radio Guerrero	GRC NOTICIAS	122
22	Chilpancingo	Capital Máxima	CAPITAL NOTICIAS	121
4	Zihuatanejo	Globo	COSTA GRANDE EN LA NOTICIA	109
8	Acapulco	Vida 87,7	PUNTO DE ENCUENTRO	109
19	Acapulco	Audiorama	INFORME 24 ACAPULCO	101
2	Iguala	Ciclo Informativo	CICLO INFORMATIVO	81
6	Zihuatanejo	Radio Variedades	HABLEMOS CLARO	80
17	Acapulco	Radio Guerrero	NOTICIAS 96.9 TERCERA EMISION	60
15	Acapulco	Radio Guerrero	NOTICIAS 96.9 PRIMERA EMISION	53
7	Acapulco	Heraldo Radio	GRC NOTICIAS	50
23	Tlapa De Comonfort	La Voz De La Montaña	ECOS DE LA MONTAÑA	41
20	Acapulco	ADN40	ADN 40 EN GUERRERO	21
9	Acapulco	Azteca Uno	HECHOS MERIDIANO GUERRERO	14
10	Acapulco	Azteca Uno	HECHOS NOCHE	10
	TOTAL			2,350

TIEMPO TOTAL MONITOREADO POR TIPO DE MEDIO



MEDIO	TIEMPO	%
RADIO	724:04:03	91.68%
TELEVISIÓN	65:40:01	8.32%
TOTAL	789:44:04	100.00%

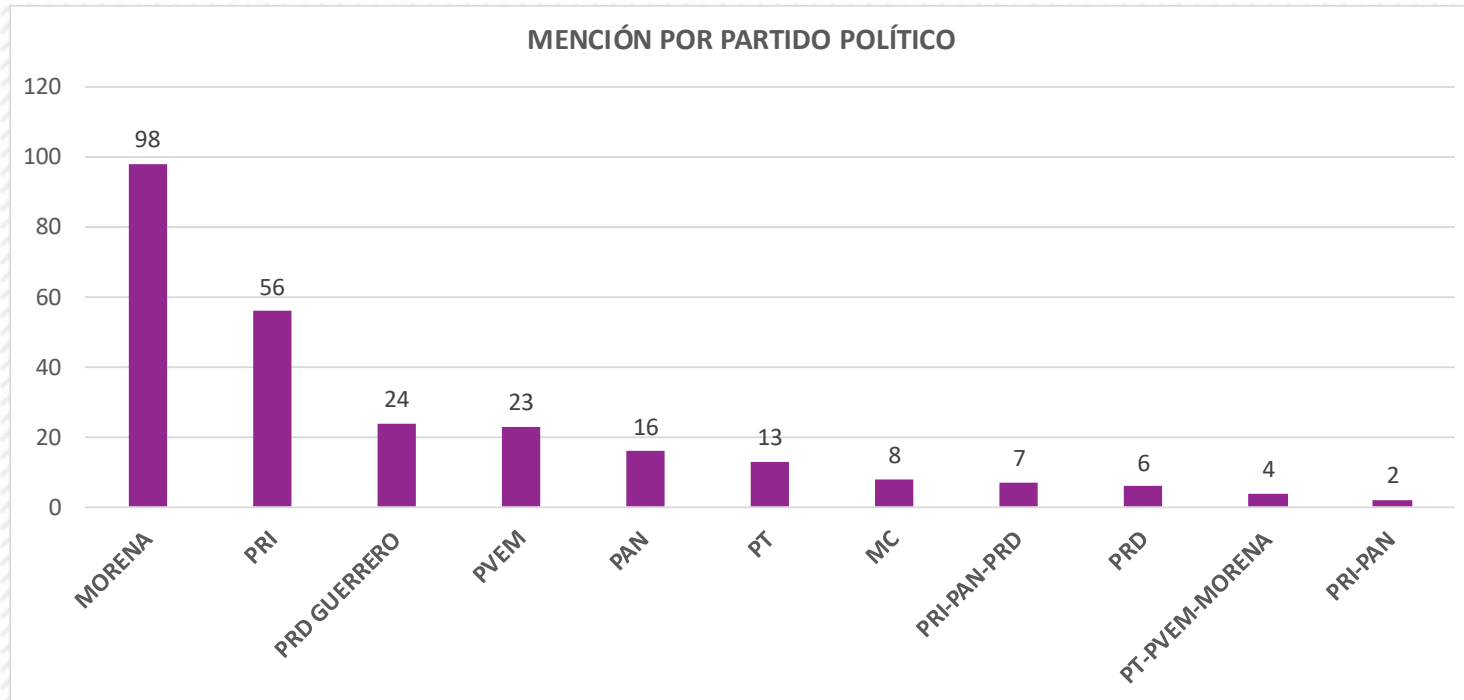
Durante el periodo analizado, se realizó el monitoreo de un total de 789 horas, 44 minutos y 04 segundos. El 91.68% del tiempo monitoreado correspondió a programas de radio (724 horas, 04 minutos y 03 segundos) y el 8.32% a programas de televisión (65 horas, 40 minutos y 01 segundo). Cabe destacar que se contabiliza el tiempo de duración real del programa el cual muchas veces no coincide con lo establecido en el catálogo de medios electrónicos.



GÉNERO INFORMATIVO	FRECUENCIA	TIEMPO DE TRANSMISIÓN
NOTA INFORMATIVA	2956	84:22:01
REPORTAJE	592	12:12:09
ENTREVISTA	181	16:00:04
OPINIÓN/ ANÁLISIS	80	3:15:38
CRÓNICA	2	0:10:34
TOTAL	3,811	116:00:26

Entre el 24 de febrero y el 25 de abril de 2025, se analizaron un total de 813 programas con periodicidad de lunes a viernes y se codificaron un total de 2,350 notas en radio y televisión en las cuales se hizo alusión a coaliciones, partidos y actores políticos.

Entre las notas codificadas, el género periodístico que más destacó fue la Nota Informativa, que tuvo una frecuencia de difusión de 2,956 registros, equivalente a 84 horas, 22 minutos y 01 segundo de tiempo registrado.

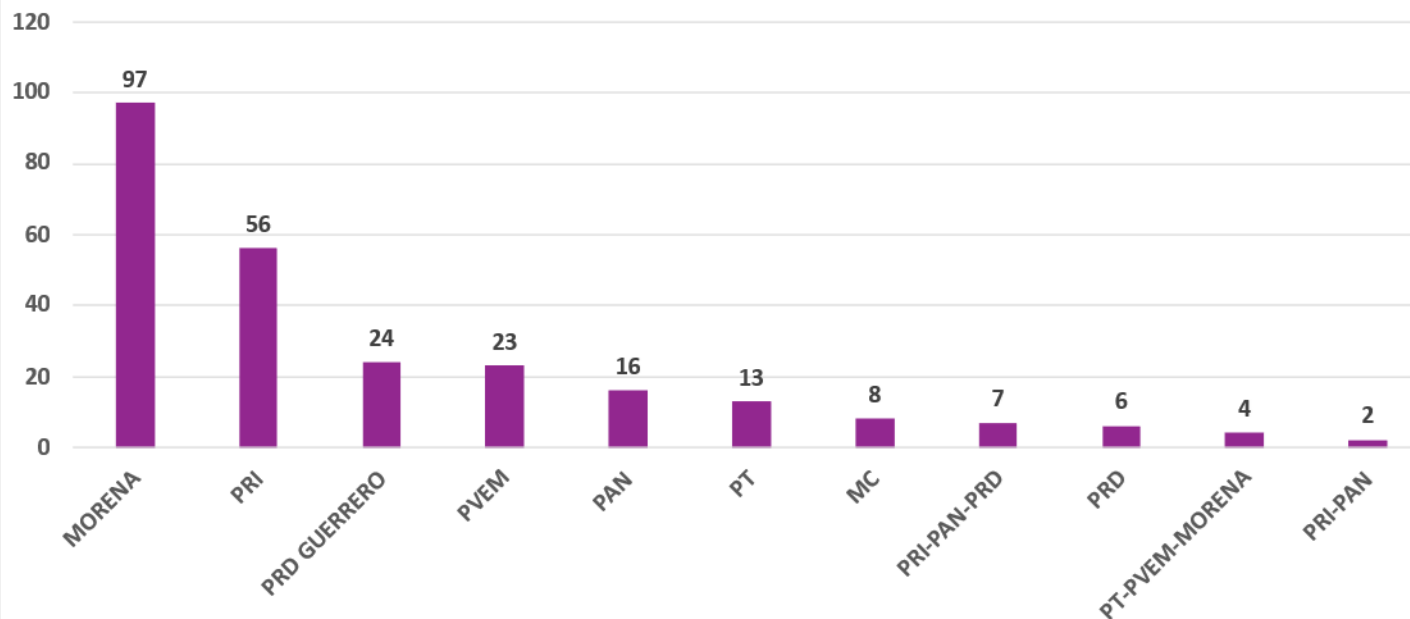


El registro de menciones de partidos políticos en los programas monitoreados fue de un total de 257 codificaciones. Entre las cuales predominan, en número, 98 codificaciones para el partido Morena, seguido por el Partido Revolucionario Institucional (PRI) con 56 notas y el Partido de la Revolución Democrática en Guerrero (PRD Guerrero) con 24 registros.

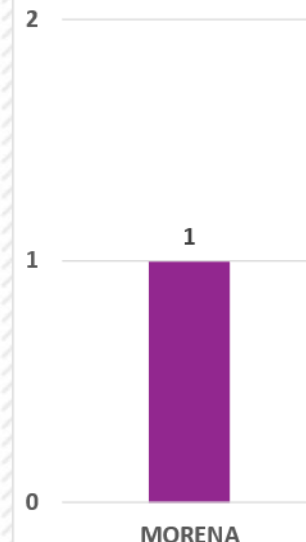
PARTIDO POLÍTICO	MENCIONES
MORENA	98
PRI	56
PRD GUERRERO	24
PVEM	23
PAN	16
PT	13
MC	8
PRI-PAN-PRD	7
PRD	6
PT-PVEM-MORENA	4
PRI-PAN	2
TOTAL	257

MEDIOS

MENCIÓN POR PARTIDO POLÍTICO EN RADIO



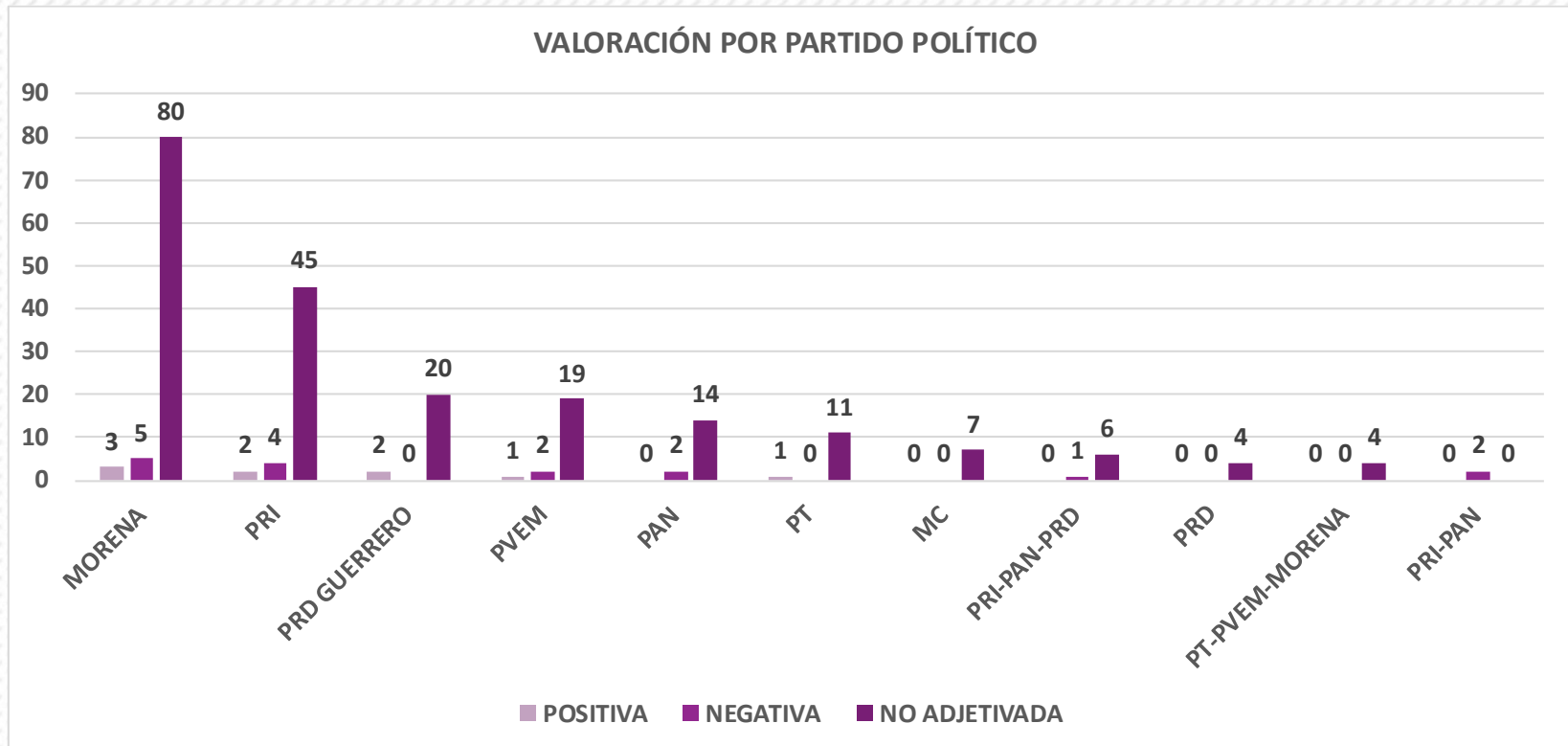
MENCIÓN POR PARTIDO POLÍTICO EN TV



El registro de menciones de partidos políticos en radio fue de 256 codificaciones. Entre las cuales predominan, en número, 97 codificaciones para el partido Morena, seguido por el Partido Revolucionario Institucional (PRI) con 56 notas y el Partido de la Revolución Democrática en Guerrero (PRD Guerrero) con 24 registros. En tanto a los registros de menciones de partidos políticos en programas de televisión, solamente se realizó 1 mención, correspondiente al partido Morena.

RADIO	
PARTIDO POLÍTICO	MENCIONES
MORENA	97
PRI	56
PRD GUERRERO	24
PVEM	23
PAN	16
PT	13
MC	8
PRI-PAN-PRD	7
PRD	6
PT-PVEM-MORENA	4
PRI-PAN	2
TOTAL	256

TELEVISIÓN	
PARTIDO POLÍTICO	MENCIONES
MORENA	1
TOTAL	1



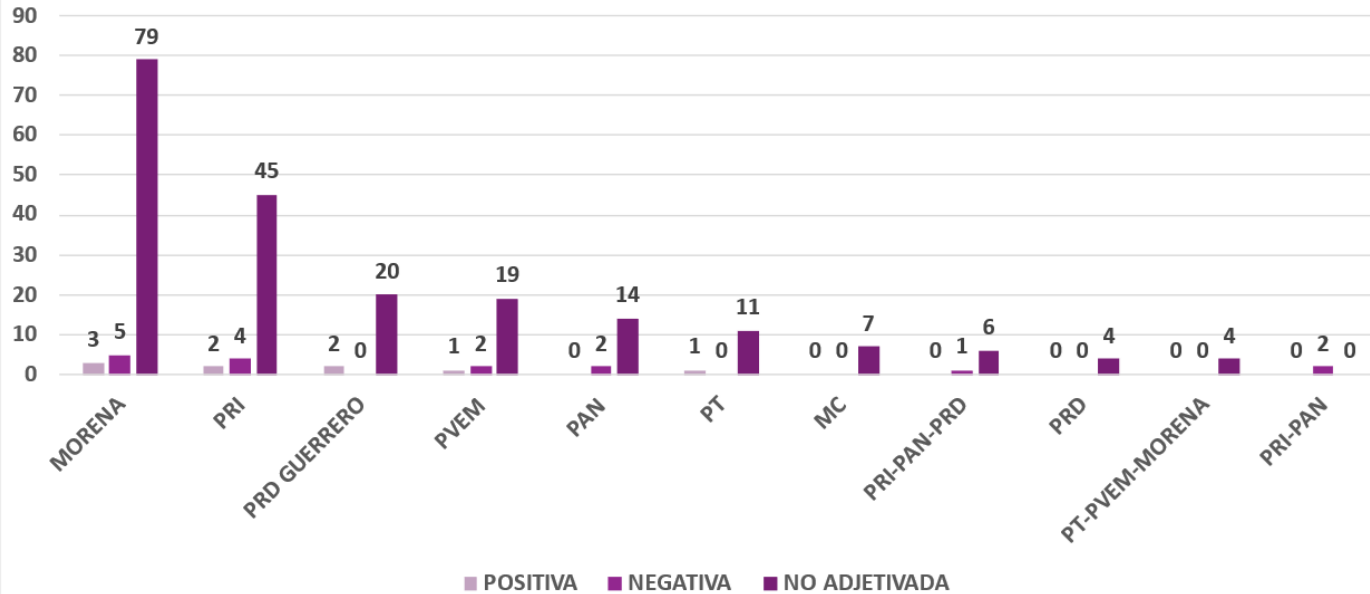
Excluyendo las piezas de Opinión /Análisis, debido a los lineamientos metodológicos en consideración y respeto a los principios de la libertad de expresión, la valoración de las menciones por partido político: Positiva, Negativa y No Adjetivada. El partido Morena obtuvo 3 notas Positivas, 5 Negativas y 80 No Adjetivadas.

Del Partido Revolucionario Institucional (PRI) se registraron 2 notas positivas, 4 Negativas y 45 No Adjetivadas.

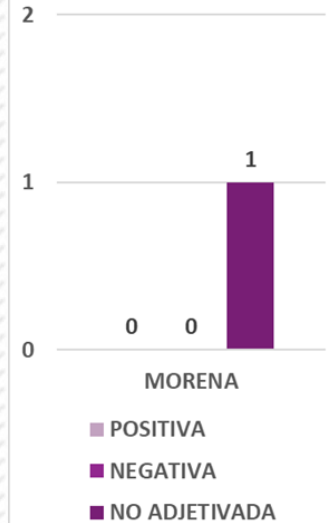
Así mismo, el Partido de la Revolución Democrática en Guerrero (PRD Guerrero) obtuvo 2 menciones Positivas y 20 No Adjetivadas.

PARTIDO POLÍTICO	POSITIVA	NEGATIVA	NO ADJETIVADA
MORENA	3	5	80
PRI	2	4	45
PRD GUERRERO	2	0	20
PVEM	1	2	19
PAN	0	2	14
PT	1	0	11
MC	0	0	7
PRI-PAN-PRD	0	1	6
PRD	0	0	4
PT-PVEM-MORENA	0	0	4
PRI-PAN	0	2	0
TOTAL	9	16	210

VALORACIÓN POR PARTIDO POLÍTICO EN RADIO



VALORACIÓN POR PARTIDO POLÍTICO EN TV



Excluyendo las piezas de Opinión /Análisis, debido a los lineamientos metodológicos en consideración y respeto a los principios de la libertad de expresión, la valoración de las menciones por partido político: Positiva, Negativa y No Adjetivada. En radio:

El partido Morena obtuvo 3 notas Positivas, 5 Negativas y 80 No Adjetivadas.

Del Partido Revolucionario Institucional (PRI) se registraron 2 notas positivas, 4 Negativas y 45 No Adjetivadas.

Así mismo, el Partido de la Revolución Democrática en Guerrero (PRD Guerrero) obtuvo 2 menciones Positivas y 20 No Adjetivadas.

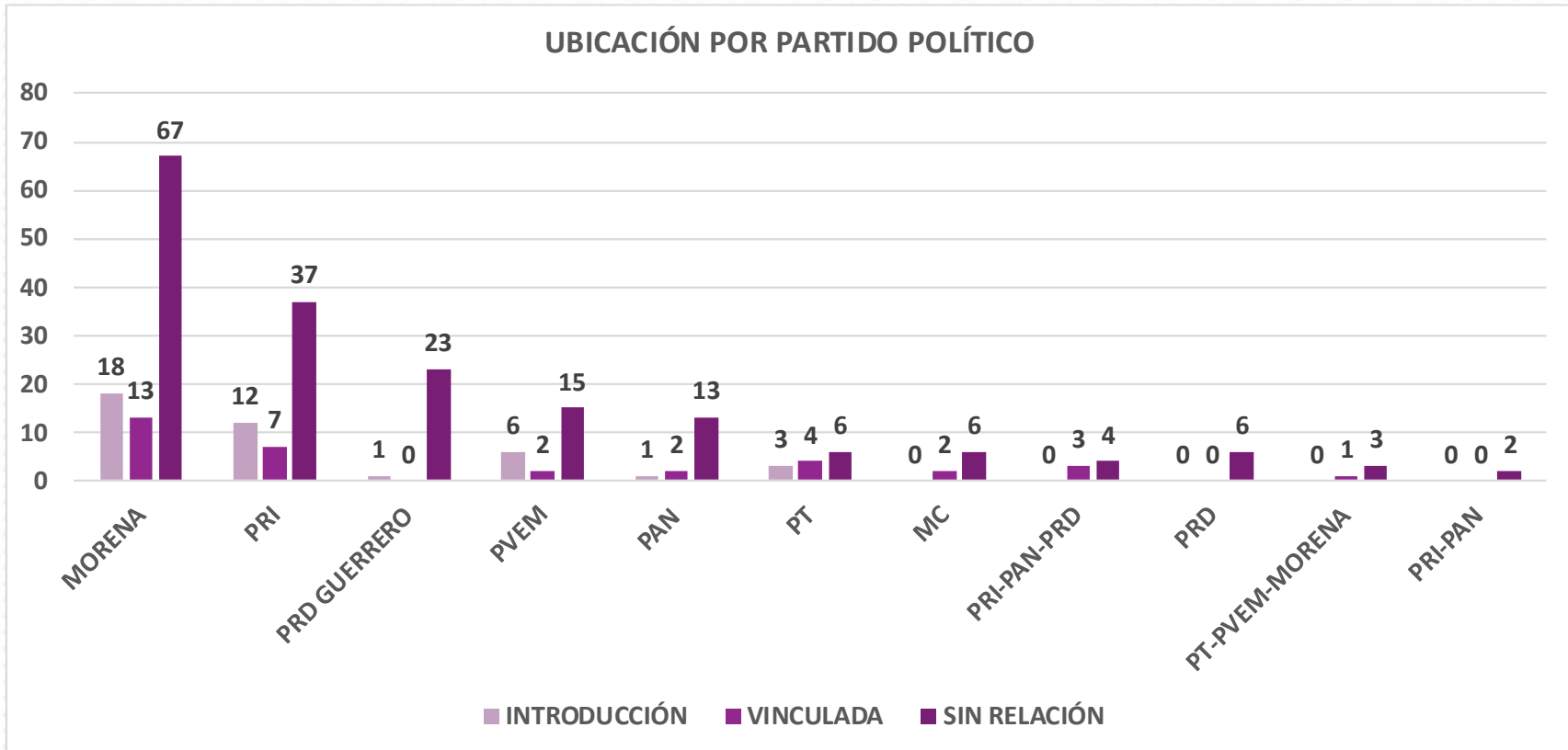
En Televisión:

El partido Morena obtuvo 1 nota No Adjetivada.

RADIO			
PARTIDO POLÍTICO	POSITIVA	NEGATIVA	NO ADJETIVADA
MORENA	3	5	79
PRI	2	4	45
PRD GUERRERO	2	0	20
PVEM	1	2	19
PAN	0	2	14
PT	1	0	11
MC	0	0	7
PRI-PAN-PRD	0	1	6
PRD	0	0	4
PT-PVEM-MORENA	0	0	4
PRI-PAN	0	2	0
TOTAL	9	16	209

TELEVISIÓN			
PARTIDO POLÍTICO	POSITIVA	NEGATIVA	NO ADJETIVADA
MORENA	0	0	1
TOTAL	0	0	1

UBICACIÓN POR PARTIDO POLÍTICO



En el registro de monitoreo, respecto a la ubicación de las menciones de los partidos políticos que se determinaron en: Introducción, Vinculada y Sin Relación, se observó lo siguiente:

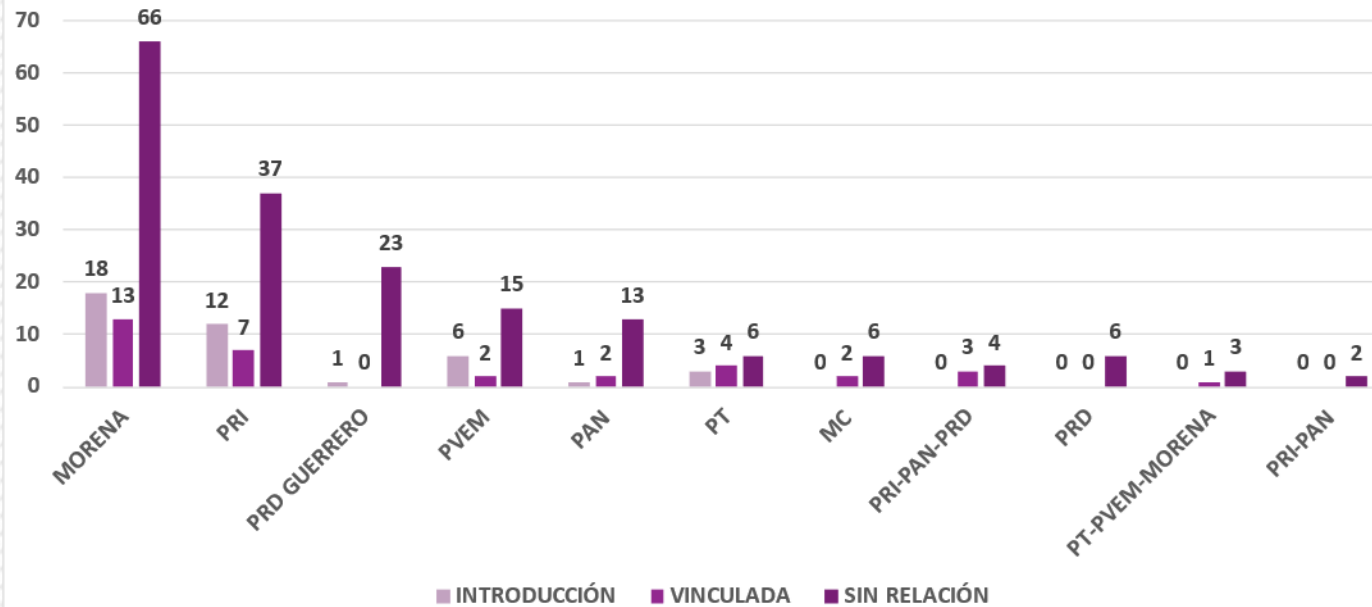
El partido Morena obtuvo 18 menciones en la Introducción, 13 Vinculadas y 67 Sin Relación.

El Partido Revolucionario Institucional (PRI) registró 12 menciones en la Introducción, 7 Vinculadas y 37 Sin Relación.

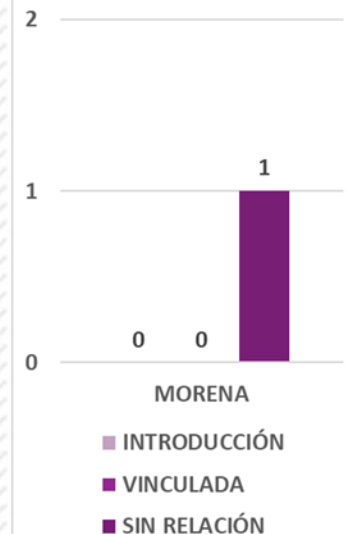
Además, el Partido de la Revolución Democrática en Guerrero (PRD Guerrero) obtuvo 1 mención en la Introducción y 23 Sin Relación.

PARTIDO POLÍTICO	INTRODUCCIÓN	VINCULADA	SIN RELACIÓN
MORENA	18	13	67
PRI	12	7	37
PRD GUERRERO	1	0	23
PVEM	6	2	15
PAN	1	2	13
PT	3	4	6
MC	0	2	6
PRI-PAN-PRD	0	3	4
PRD	0	0	6
PT-PVEM-MORENA	0	1	3
PRI-PAN	0	0	2
TOTAL	41	34	182

UBICACIÓN POR PARTIDO POLÍTICO EN RADIO



UBICACIÓN POR PARTIDO POLÍTICO EN TV



En el registro de monitoreo, respecto a la ubicación de las menciones de los partidos políticos que se determinaron en: Introducción, Vinculada y Sin Relación.

En radio se observó lo siguiente:

El partido Morena obtuvo 18 menciones en la Introducción, 13 Vinculadas y 66 Sin Relación.

El Partido Revolucionario Institucional (PRI) registró 12 menciones en la Introducción, 7 Vinculadas y 37 Sin Relación.

Además, el Partido de la Revolución Democrática en Guerrero (PRD Guerrero) obtuvo 1 mención en la Introducción y 23 Sin Relación.

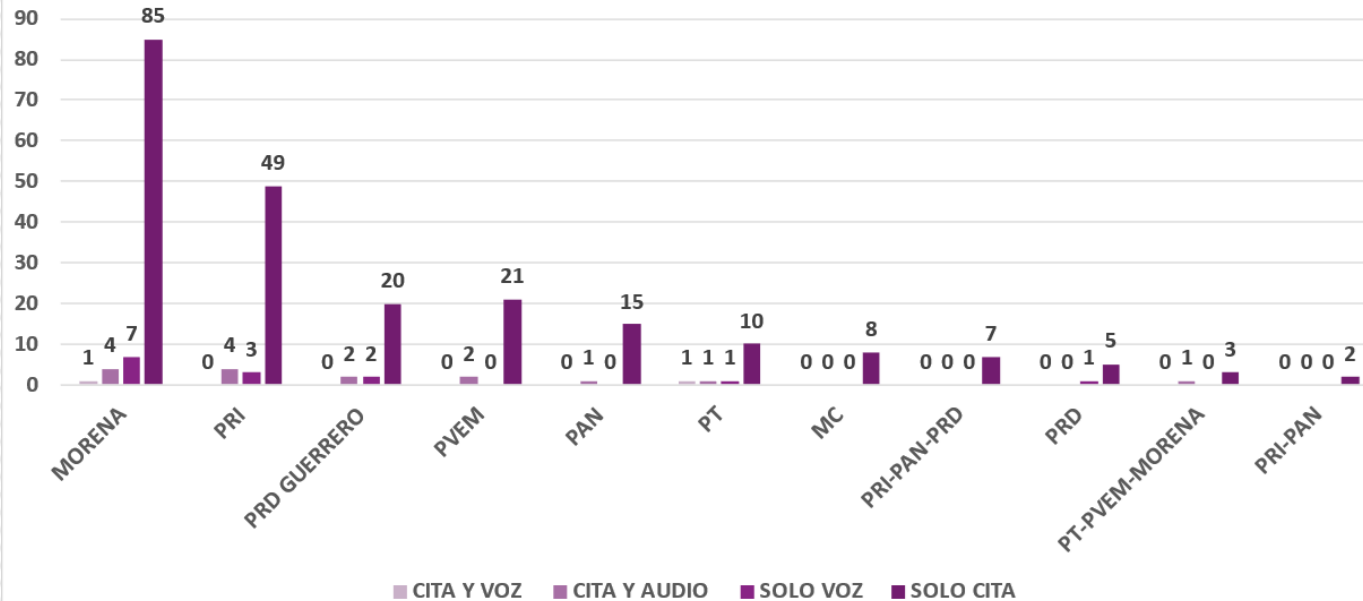
En tanto a el registro en televisión:

El partido Morena obtuvo 1 mención Sin Relación

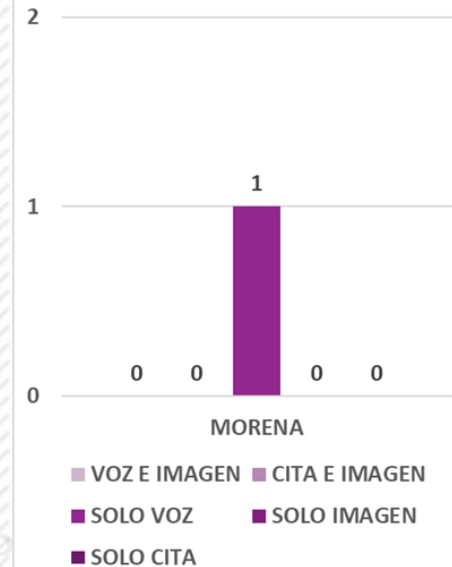
RADIO			
PARTIDO POLÍTICO	INTRODUCCIÓN	VINCULADA	SIN RELACIÓN
MORENA	18	13	66
PRI	12	7	37
PRD GUERRERO	1	0	23
PVEM	6	2	15
PAN	1	2	13
PT	3	4	6
MC	0	2	6
PRI-PAN-PRD	0	3	4
PRD	0	0	6
PT-PVEM-MORENA	0	1	3
PRI-PAN	0	0	2
TOTAL	41	34	181

TELEVISIÓN			
PARTIDO POLÍTICO	INTRODUCCIÓN	VINCULADA	SIN RELACIÓN
MORENA	0	0	1
TOTAL	0	0	1

PRESENTACIÓN POR PARTIDO POLÍTICO EN RADIO



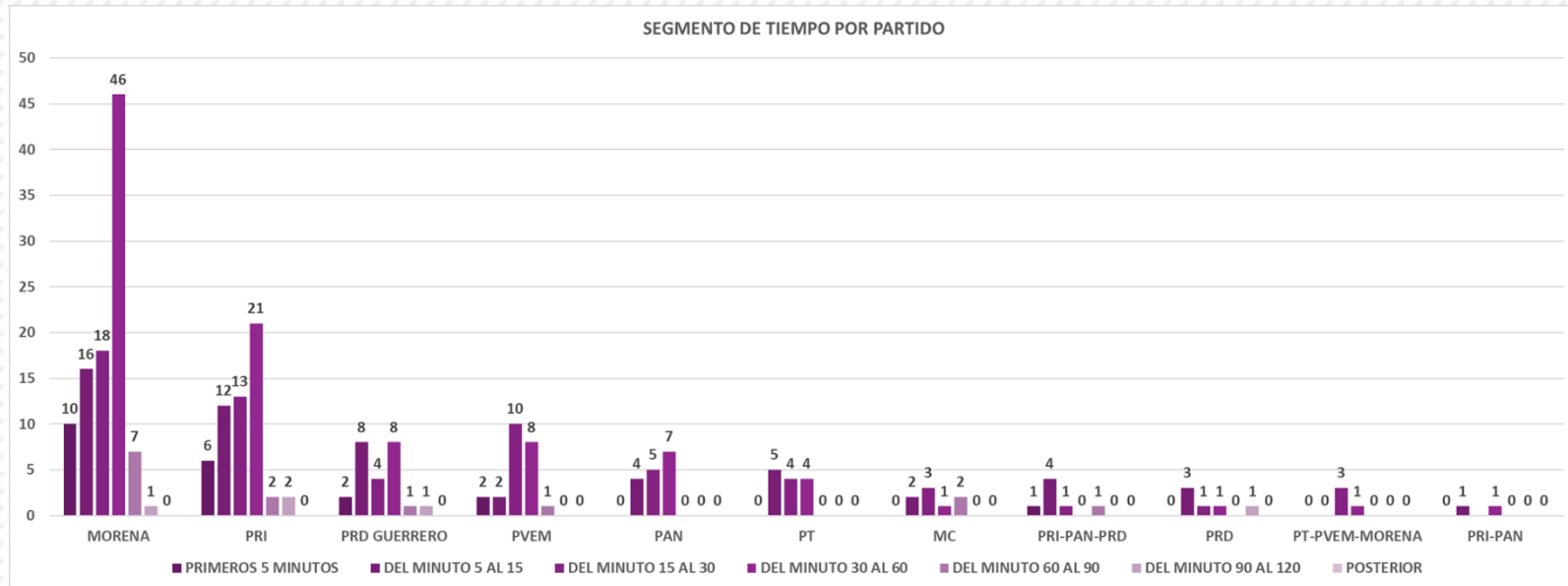
PRESENTACIÓN POR PARTIDO POLÍTICO EN TV



La presentación en cada una de las menciones de los 3 partidos políticos con más menciones en radio fue la siguiente:
El partido Morena tuvo 97 menciones en total, 1 fue con Cita y Voz, 4 con Cita y Audio, 7 con Solo Voz y 85 con Solo Cita.
El Partido Revolucionario Institucional (PRI) obtuvo 56 registros, de los cuales, 4 fueron con Cita y Audio, 3 con Solo Voz y 49 con Solo Cita.
El Partido de la Revolución Democrática en Guerrero (PRD Guerrero) registró un total de 24 menciones, 2 con Cita y Audio, 2 con Solo Voz y 20 con Solo Cita.
En tanto a la presentación de la mención sobre partidos políticos en TV, se observó lo siguiente:
El partido Morena obtuvo 1 menciones con Solo Voz.

RADIO				
PARTIDO POLÍTICO	CITA Y VOZ	CITA Y AUDIO	SOLO VOZ	SOLO CITA
MORENA	1	4	7	85
PRI	0	4	3	49
PRD GUERRERO	0	2	2	20
PVEM	0	2	0	21
PAN	0	1	0	15
PT	1	1	1	10
MC	0	0	0	8
PRI-PAN-PRD	0	0	0	7
PRD	0	0	1	5
PT-PVEM-MORENA	0	1	0	3
PRI-PAN	0	0	0	2
TOTAL	2	15	14	225

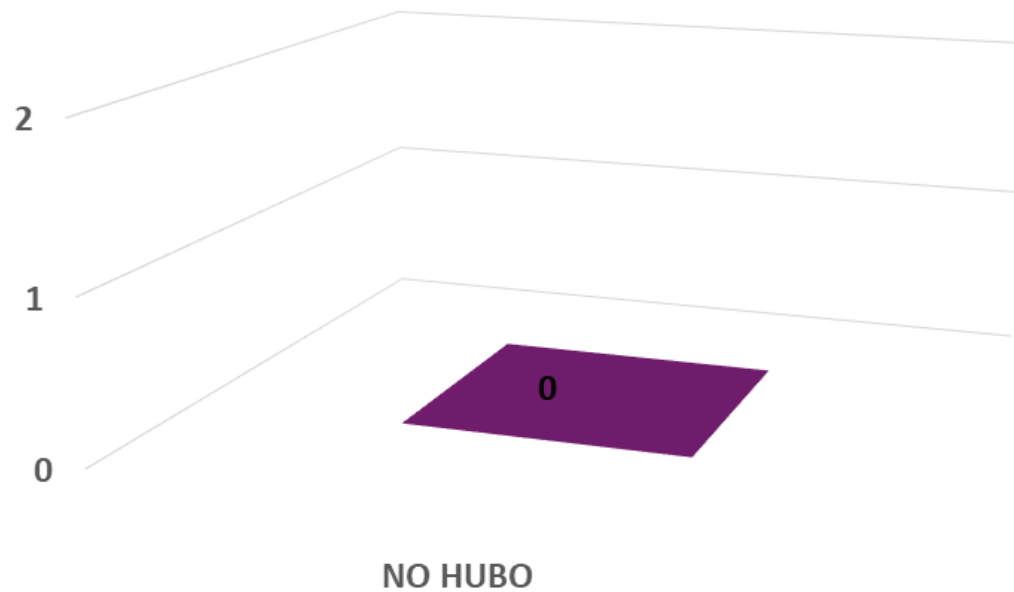
TELEVISIÓN					
PARTIDO POLÍTICO	VOZ E IMAGEN	CITA E IMAGEN	SOLO VOZ	SOLO IMAGEN	SOLO CITA
MORENA	0	0	1	0	0
TOTAL	0	0	1	0	0



PARTIDO POLÍTICO	PRIMEROS 5 MINUTOS	DEL MINUTO 5 AL 15	DEL MINUTO 15 AL 30	DEL MINUTO 30 AL 60	DEL MINUTO 60 AL 90	DEL MINUTO 90 AL 120	POSTERIOR
MORENA	10	16	18	46	7	1	0
PRI	6	12	13	21	2	2	0
PRD GUERRERO	2	8	4	8	1	1	0
PVEM	2	2	10	8	1	0	0
PAN	0	4	5	7	0	0	0
PT	0	5	4	4	0	0	0
MC	0	2	3	1	2	0	0
PRI-PAN-PRD	1	4	1	0	1	0	0
PRD	0	3	1	1	0	1	0
PT-PVEM-MORENA	0	0	3	1	0	0	0
PRI-PAN	0	1	1	1	0	0	0
TOTAL	21	57	62	98	14	5	0

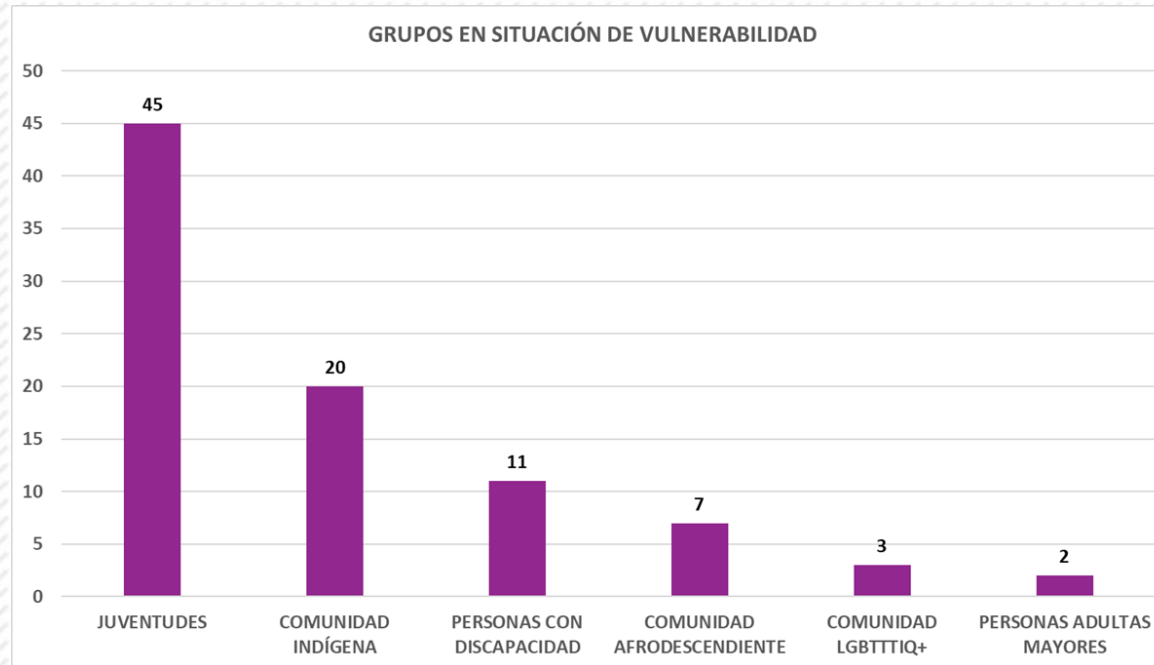
En el monitoreo de partidos políticos respecto al segmento de tiempo en el que se les mencionó más veces fue de la siguiente manera: Tanto el partido Morena, como el Partido Revolucionario Institucional (PRI) registraron el mayor número de menciones durante el lapso de 30-60 minutos de los programas, con 46 y 21 alusiones respectivamente. En tanto al Partido de la Revolución Democrática en Guerrero (PRD Guerrero), registró los mayores números de menciones tanto en el lapso de 5-15 minutos con en el de 30-60 minutos, con 8 menciones en cada segmento.

INSERCIÓNES PAGADAS POR PARTIDO POLÍTICO



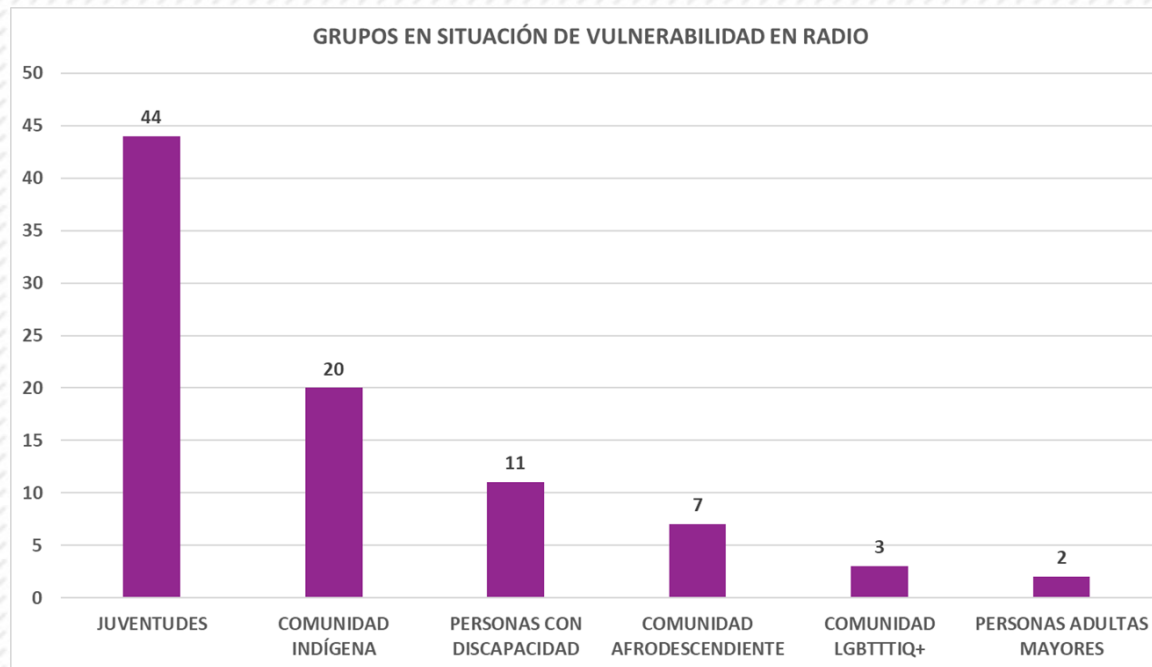
PARTIDO POLÍTICO	MENTIÓN PAGADA
NO HUBO	0
TOTAL	0

En el periodo analizado, no se detectaron inserciones pagadas por partidos políticos.



GRUPOS EN SITUACIÓN DE VULNERABILIDAD	MENCIÓN
JUVENTUDES	45
COMUNIDAD INDÍGENA	20
PERSONAS CON DISCAPACIDAD	11
COMUNIDAD AFRODESCENDIENTE	7
COMUNIDAD LGTBTTIQ+	3
PERSONAS ADULTAS MAYORES	2
TOTAL	88

Tomando en cuenta algunos sectores de inclusión social como temáticas en las piezas informativas en el monitoreo de radio y televisión, en el periodo analizado se detectaron 88 menciones sobre grupos en situación de vulnerabilidad. 45 de ellas fueron sobre Juventudes, 20 sobre Comunidades Indígenas, 11 sobre Personas con Discapacidad, 7 acerca de la Comunidad Afrodescendiente, 3 sobre la Comunidad LGTBTTIQ+ y 2 acerca de Personas Adultas Mayores.



GRUPOS EN SITUACIÓN DE VULNERABILIDAD	MENTIÓN
JUVENTUDES	44
COMUNIDAD INDÍGENA	20
PERSONAS CON DISCAPACIDAD	11
COMUNIDAD AFRODESCENDIENTE	7
COMUNIDAD LGBTTTIQ+	3
PERSONAS ADULTAS MAYORES	2
TOTAL	87

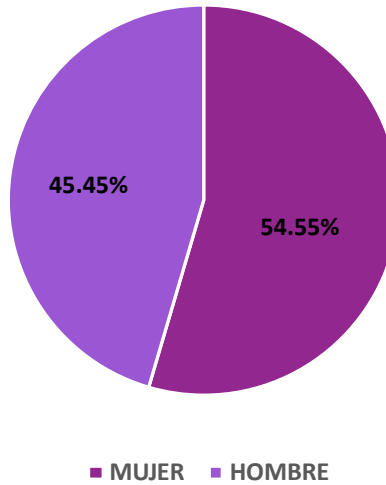
Sobre los sectores de inclusión social como temáticas en las piezas informativas en emisiones, en el periodo analizado 87 de las 88 menciones totales sobre grupos en situación de vulnerabilidad fueron en radio, quedando el registro de la siguiente manera: 44 fueron sobre Juventudes, 20 sobre Comunidades Indígenas, 11 sobre Personas con Discapacidad, 7 acerca de la Comunidad Afrodescendiente, 3 sobre la Comunidad LGBTTTIQ+ y 2 acerca de Personas Adultas Mayores.



GRUPOS EN SITUACIÓN DE VULNERABILIDAD	MENCIÓN
JUVENTUDES	1
TOTAL	1

Tomando en cuenta a estos mismos sectores de inclusión social como temáticas en las piezas informativas en el monitoreo de televisión, en el periodo analizado se detectó 1 mención sobre grupos en situación de vulnerabilidad, referente a Juventudes.

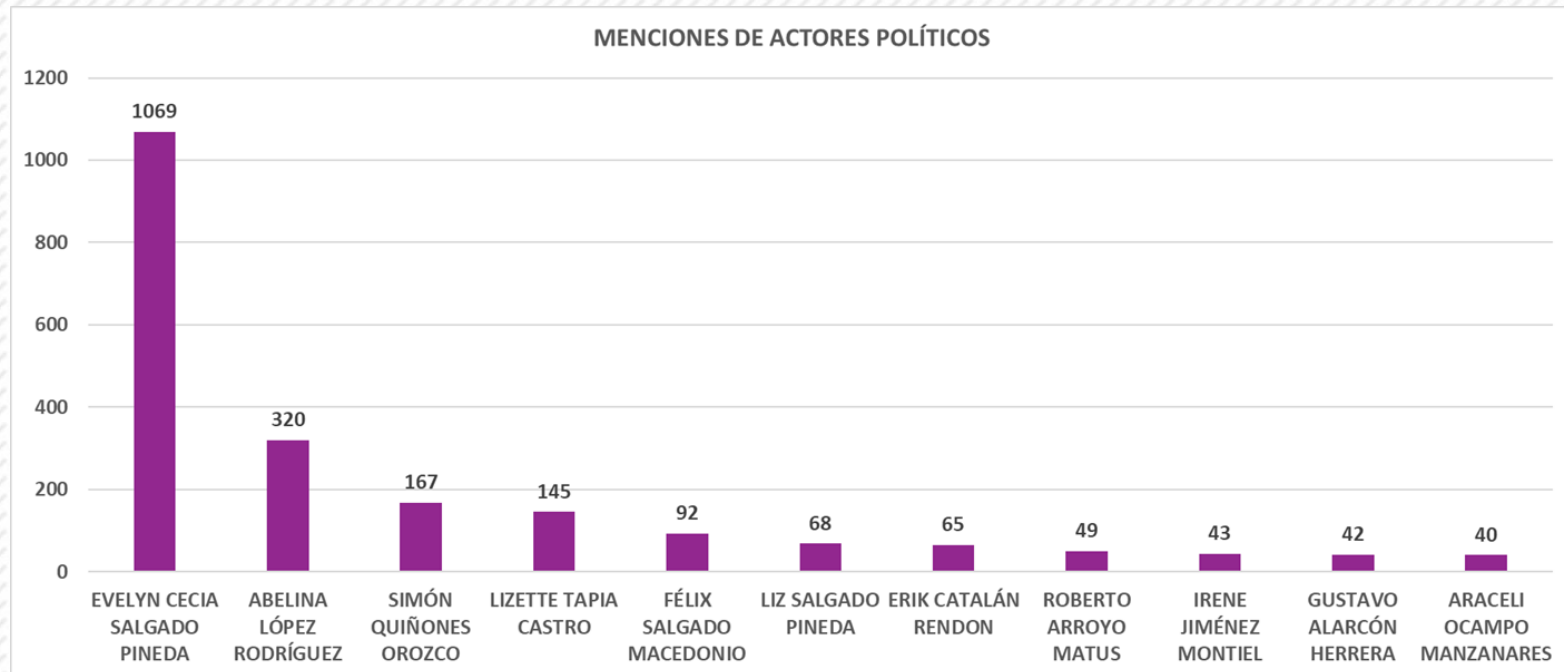
ACTORES POLÍTICOS POR SEXO



ACTORES POLÍTICOS MÁS MENCIONADOS

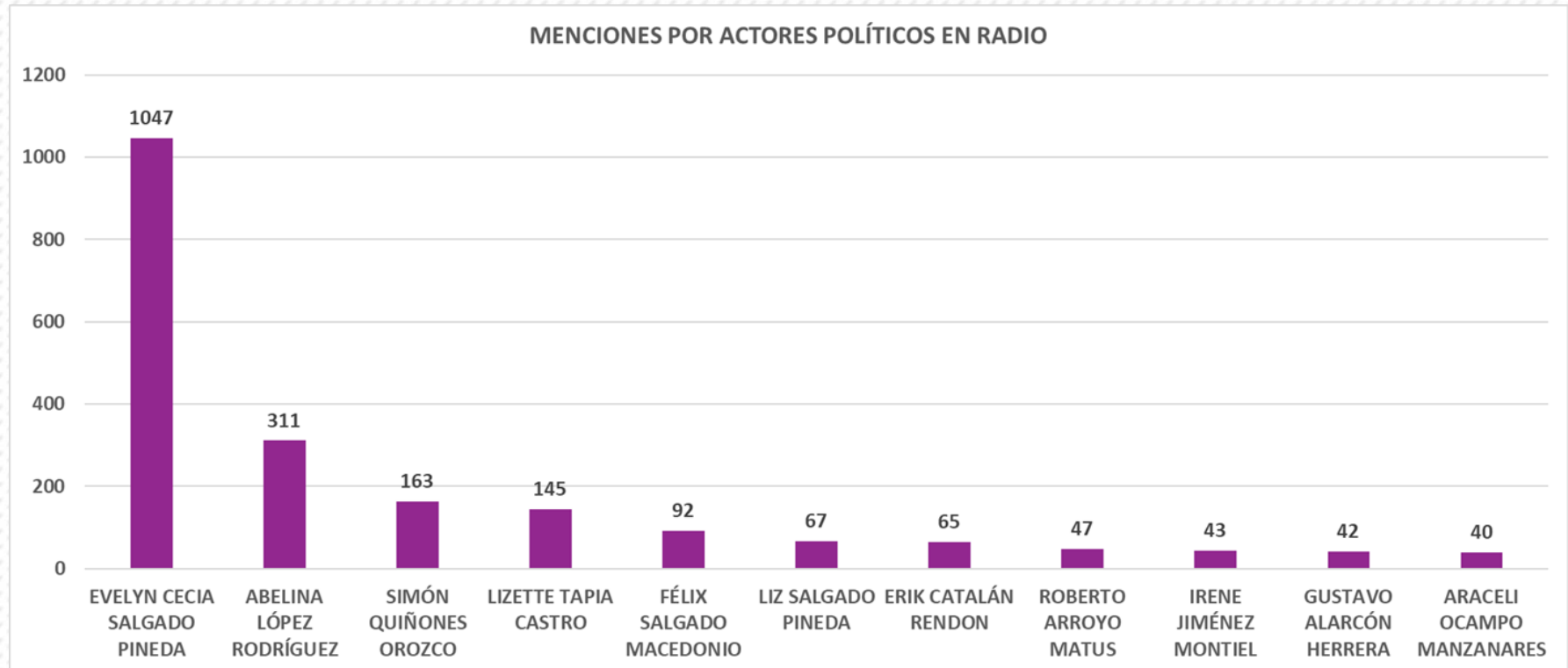
MUJER	6
HOMBRE	5
TOTAL	11

Durante el periodo que comprende del 24 de febrero al 25 de abril de 2025, las y los actores políticos que más se mencionaron en radio y televisión a nivel estatal, fueron en total 11, de los cuales 5 son hombres y 6 son mujeres. Estos se reportan a partir de 40 menciones como mínimo. En total se detectaron 2,100 menciones, el porcentaje de ello representa una margen del 45.45% para hombres y 54.55% para mujeres.



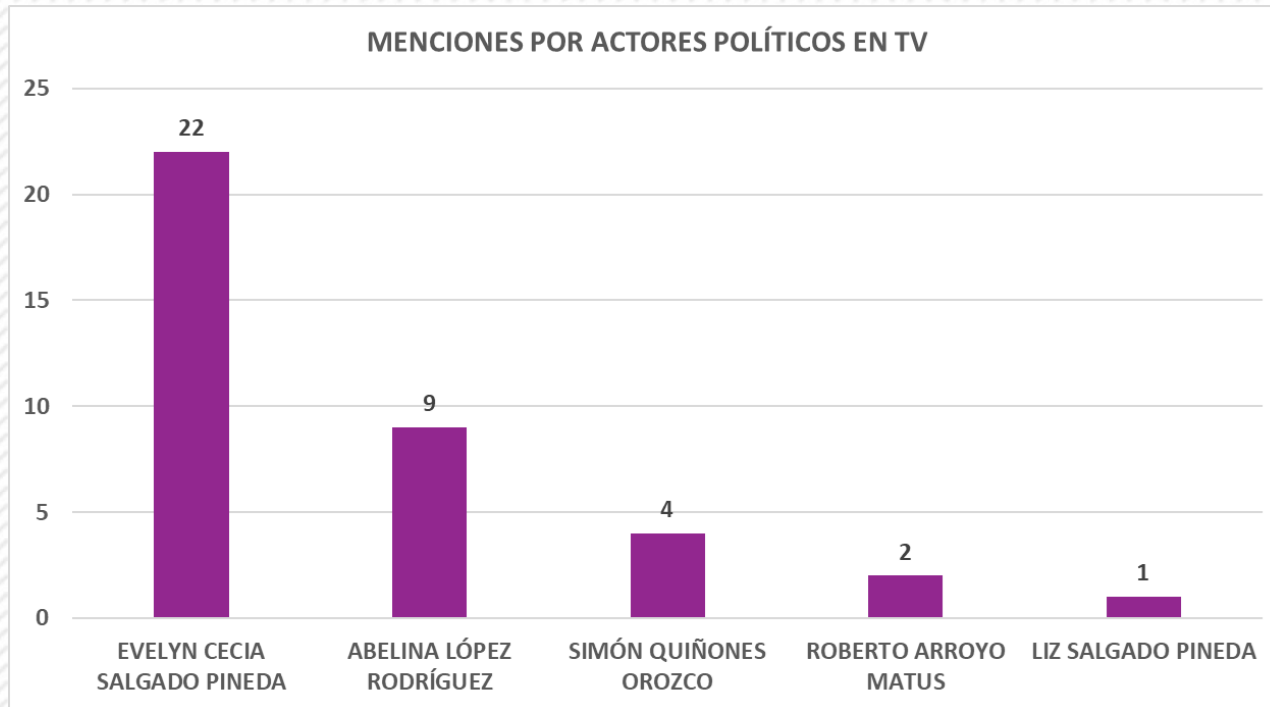
De las 2,350 notas analizadas, se detectaron 2,100 menciones en radio y televisión, acerca de personas que participan activamente en la política. Como referente mínimo para considerarse en este reporte de monitoreo, se tomaron en cuenta solo a quienes cumplieron con un mínimo de 40 apariciones en el periodo que comprende del 24 de febrero al 25 de abril de 2025. Por lo tanto, el registro muestra a Evelyn Cecilia Salgado Pineda como la más mencionada en radio y televisión estatal con 1,069 alusiones, seguida de Abelina López Rodríguez con 320 menciones y de Simón Quiñones Orozco con 167 registros.

ACTORES POLÍTICOS	MENCIONES
EVELYN CECIA SALGADO PINEDA	1069
ABELINA LÓPEZ RODRÍGUEZ	320
SIMÓN QUIÑONES OROZCO	167
LIZETTE TAPIA CASTRO	145
FÉLIX SALGADO MACEDONIO	92
LIZ SALGADO PINEDA	68
ERIK CATALÁN RENDON	65
ROBERTO ARROYO MATUS	49
IRENE JIMÉNEZ MONTIEL	43
GUSTAVO ALARCÓN HERRERA	42
ARACELI OCAMPO MANZANARES	40
TOTAL	2,100



De las 2,100 menciones registradas de personas que participan activamente en la política, 2,062 pertenecen a programas de radio. Así, el registro muestra a Evelyn Cecilia Salgado Pineda como la más mencionada en la radio estatal con 1,047 alusiones, seguida de Abelina López Rodríguez con 311 menciones y de Simón Quiñones Orozco con 163 registros.

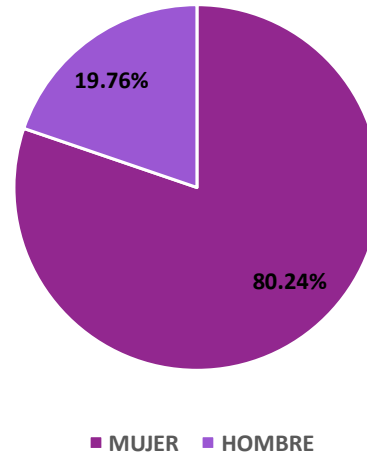
ACTORES POLÍTICOS	MENCIONES
EVELYN CECIA SALGADO PINEDA	1047
ABELINA LÓPEZ RODRÍGUEZ	311
SIMÓN QUIÑONES OROZCO	163
LIZETTE TAPIA CASTRO	145
FÉLIX SALGADO MACEDONIO	92
LIZ SALGADO PINEDA	67
ERIK CATALÁN RENDON	65
ROBERTO ARROYO MATUS	47
IRENE JIMÉNEZ MONTIEL	43
GUSTAVO ALARCÓN HERRERA	42
ARACELI OCAMPO MANZANARES	40
TOTAL	2,062



ACTORES POLÍTICOS	MENCIONES
EVELYN CECIA SALGADO PINEDA	22
ABELINA LÓPEZ RODRÍGUEZ	9
SIMÓN QUIÑONES OROZCO	4
ROBERTO ARROYO MATUS	2
LIZ SALGADO PINEDA	1
TOTAL	38

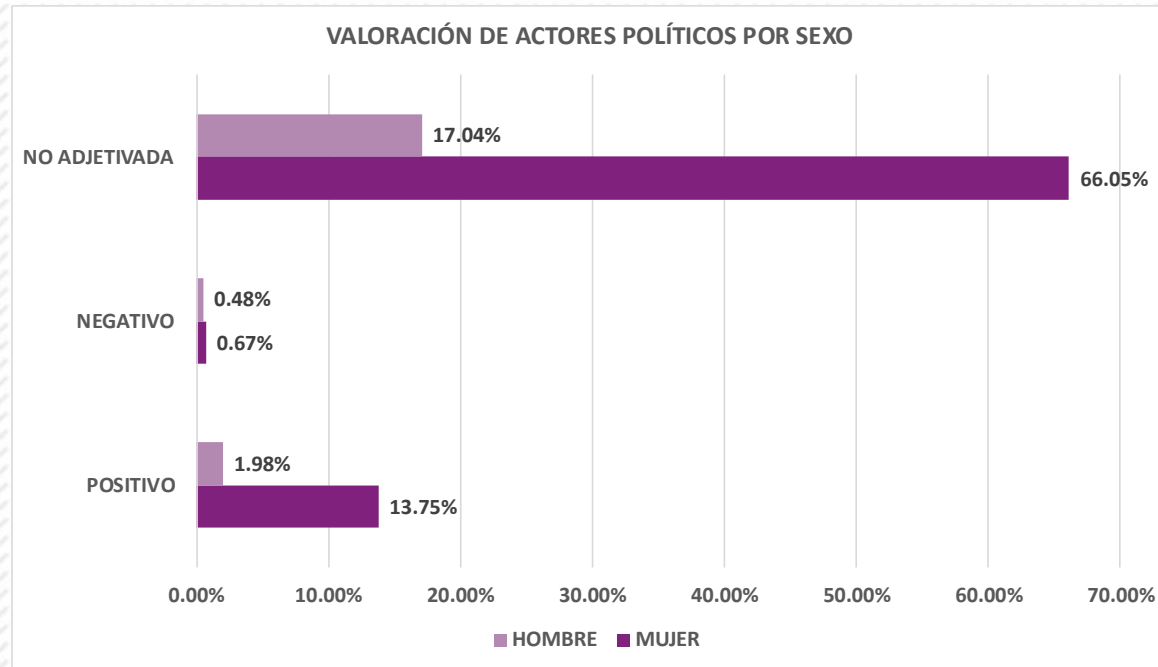
En ese mismo periodo, se detectaron 38 menciones en televisión sobre de personas que participan activamente en la política. En este medio, Evelyn Cecilia Salgado Pineda continúa siendo la más mencionada, con 22 alusiones, seguida de Abelina López Rodríguez con 9 menciones y de Simón Quiñones Orozco con 4 registros.

REPRESENTACIONES POLÍTICAS POR SEXO



SEXO	FRECUENCIA
MUJER	1685
HOMBRE	415
TOTAL	2100

De un total de 2,100 menciones en radio y televisión durante el periodo analizado, 1,685 fueron sobre mujeres, lo cual representa el 80.24% y 415 fueron sobre hombres, correspondiente al 19.76%.



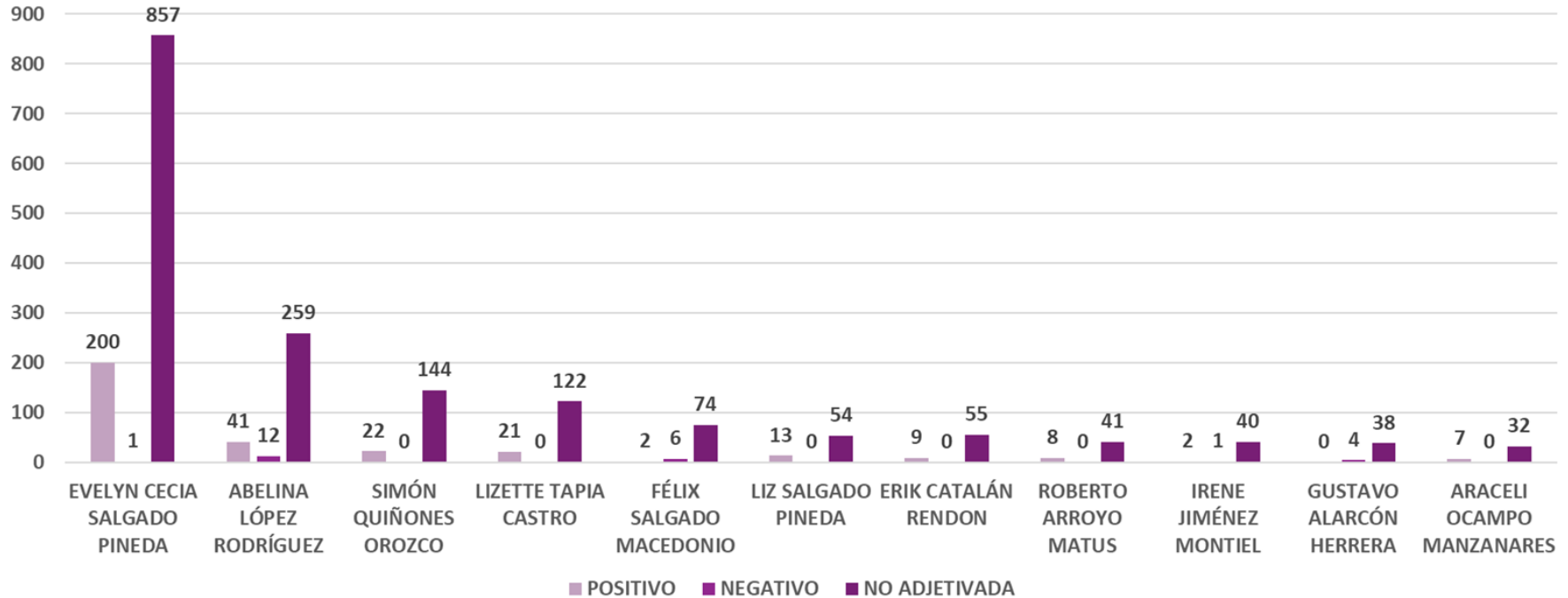
Excluyendo las piezas de Opinión/Análisis debido a los lineamientos metodológicos en consideración y respeto a los principios de la libertad de expresión, la valoración de las menciones de las y los actores políticos, se observó de la siguiente manera:

De las 2,065 menciones a contabilizarse que se registraron en total, 1,716 fueron valoradas como No Adjetivadas (83.09% del total de menciones), 1,364 para mujeres (66.05%) y 352 para hombres (17.04%). Se registraron 24 valoraciones Negativas (1.15% del total de las menciones), 10 referentes a hombres (0.48%) y 14 a mujeres (0.67%). También, se registraron 325 notas valoradas como positivas, que representan el 15.73% de todas las menciones, de las cuales un 13.75% fueron sobre mujeres y un 1.98% de hombres, 284 y 41 respectivamente.

ACTORES POLÍTICOS	POSITIVO	NEGATIVO	NO ADJETIVADA
MUJER	284	14	1,364
HOMBRE	41	10	352
TOTAL	325	24	1,716

ACTORES POLÍTICOS	POSITIVO	NEGATIVO	NO ADJETIVADA
MUJER	13.75%	0.67%	66.05%
HOMBRE	1.98%	0.48%	17.04%
TOTAL	15.73%	1.15%	83.09%

VALORACIÓN DE ACTORES POLÍTICOS



Considerando las variables Positiva, Negativa y No Adjetivada en el registro obtenido del monitoreo de radio y televisión a nivel estatal sobre las y los actores políticos con más menciones en el periodo del 24 de febrero al 25 de abril de 2025, y excluyendo las piezas de Opinión/Análisis debido a los lineamientos metodológicos en consideración y respeto a los principios de la libertad de expresión, la valoración de cada persona se observó de la siguiente manera:

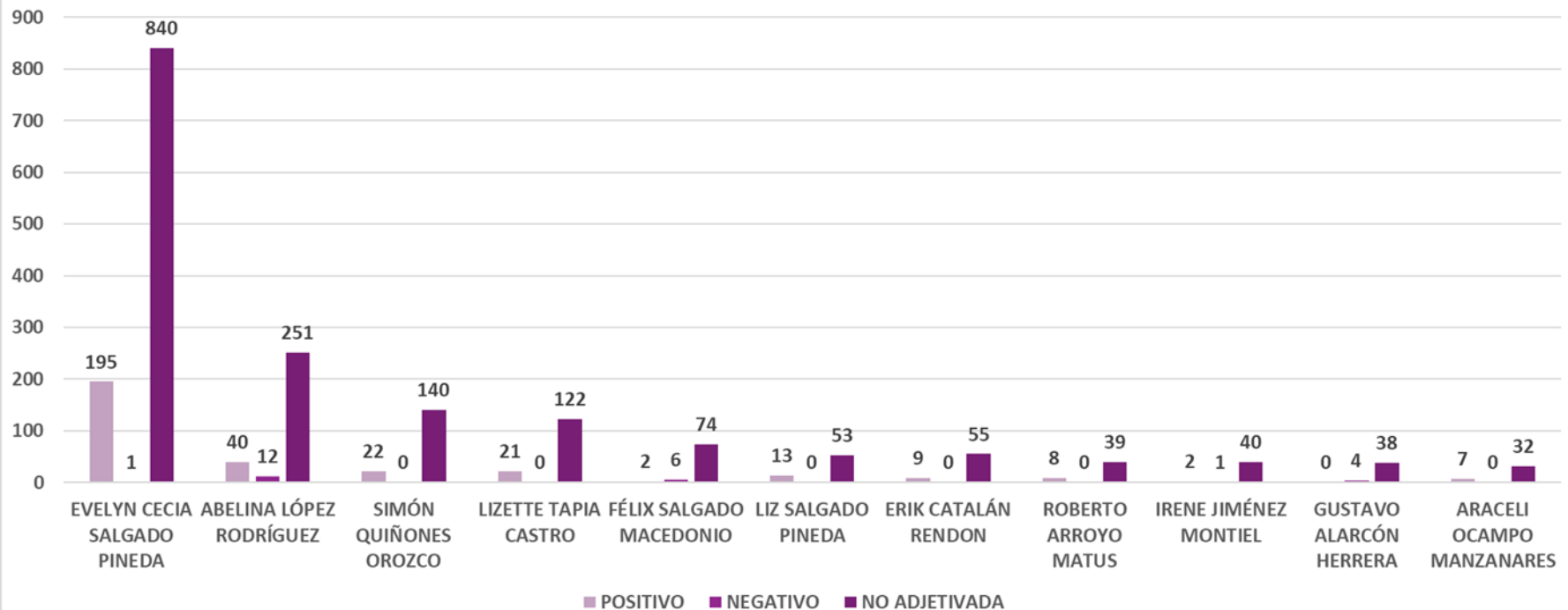
Evelyn Cecilia Salgado Pineda tuvo 1,058 menciones, de las cuales: 200 son Positivas, 1 Negativa y 857 fueron calificadas como No Adjetivadas.

Abelina López Rodríguez presentó 312 alusiones: 41 Positivas, 12 Negativas y 259 No Adjetivadas.

Simón Quiñones Orozco obtuvo 166 alusiones: 22 Positivas y 144 No Adjetivadas.

ACTORES POLÍTICOS	POSITIVO	NEGATIVO	NO ADJETIVADA
EVELYN CECIA SALGADO PINEDA	200	1	857
ABELINA LÓPEZ RODRÍGUEZ	41	12	259
SIMÓN QUIÑONES OROZCO	22	0	144
LIZETTE TAPIA CASTRO	21	0	122
FÉLIX SALGADO MACEDONIO	2	6	74
LIZ SALGADO PINEDA	13	0	54
ERIK CATALÁN RENDON	9	0	55
ROBERTO ARROYO MATUS	8	0	41
IRENE JIMÉNEZ MONTIEL	2	1	40
GUSTAVO ALARCÓN HERRERA	0	4	38
ARACELI OCAMPO MANZANARES	7	0	32
TOTAL	325	24	1,716

VALORACIÓN DE ACTORES POLÍTICOS EN RADIO



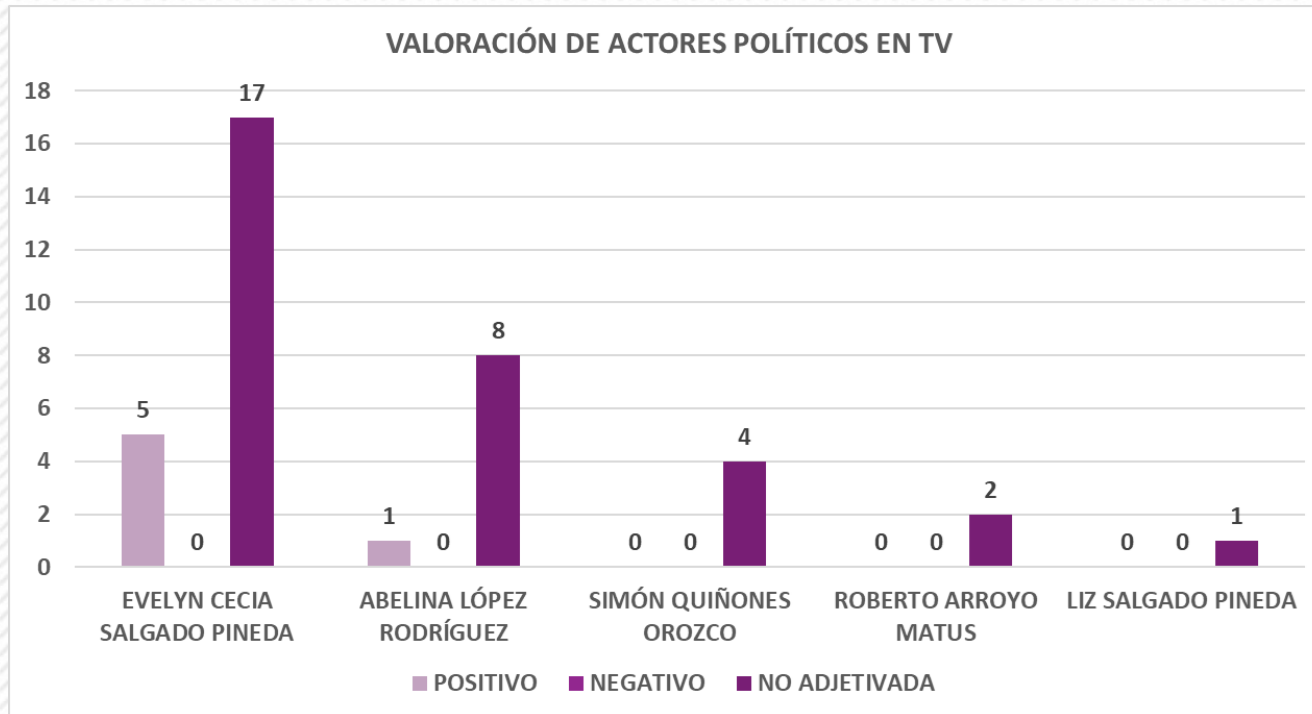
Considerando estas mismas variables (Positiva, Negativa y No Adjetivada) en el registro de radio a nivel estatal sobre las y los actores políticos con más menciones en el periodo monitoreado, y excluyendo las piezas de Opinión/Análisis debido a los lineamientos metodológicos en consideración y respeto a los principios de la libertad de expresión, la valoración de cada persona se observó de la siguiente manera:

Evelyn Cecilia Salgado Pineda tuvo 1,036 menciones, de las cuales: 195 son Positivas, 1 Negativa y 840 fueron calificadas como No Adjetivadas.

Abelina López Rodríguez presentó 303 alusiones: 40 Positivas, 12 Negativas y 251 No Adjetivadas.

Simón Quiñones Orozco obtuvo 162 alusiones: 22 Positivas y 140 No Adjetivadas.

ACTORES POLÍTICOS	POSITIVO	NEGATIVO	NO ADJETIVADA
EVELYN CECIA SALGADO PINEDA	195	1	840
ABELINA LÓPEZ RODRÍGUEZ	40	12	251
SIMÓN QUIÑONES OROZCO	22	0	140
LIZETTE TAPIA CASTRO	21	0	122
FÉLIX SALGADO MACEDONIO	2	6	74
LIZ SALGADO PINEDA	13	0	53
ERIK CATALÁN RENDON	9	0	55
ROBERTO ARROYO MATUS	8	0	39
IRENE JIMÉNEZ MONTIEL	2	1	40
GUSTAVO ALARCÓN HERRERA	0	4	38
ARACELI OCAMPO MANZANARES	7	0	32
TOTAL	319	24	1,684



Tomando en cuenta las variables Positiva, Negativa y No Adjetivada, en el monitoreo de televisión a nivel estatal sobre las y los actores políticos con más menciones, y excluyendo las piezas de Opinión/Análisis debido a los lineamientos metodológicos en consideración y respeto a los principios de la libertad de expresión, la valoración de cada persona se observó de la siguiente manera:

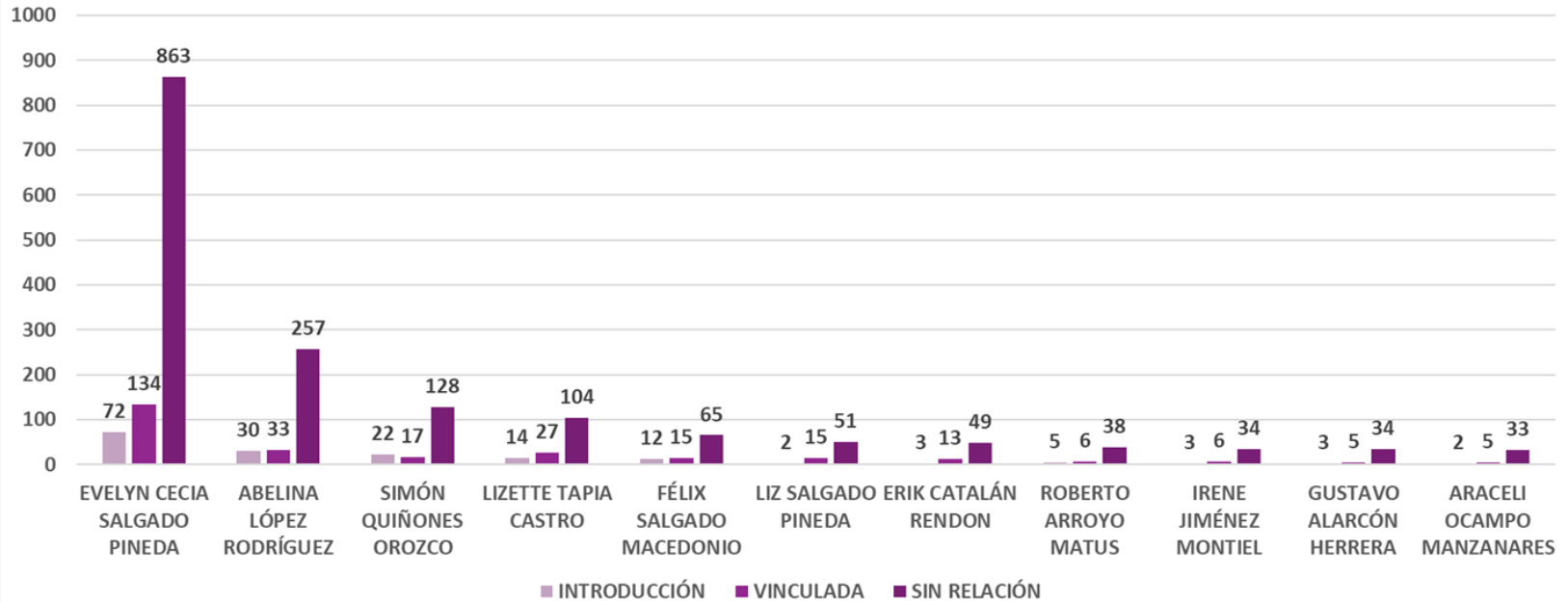
Evelyn Cecilia Salgado Pineda tuvo 22 menciones, de las cuales: 5 son positivas y 17 No Adjetivadas.

Abelina López Rodríguez presentó 9 alusiones: 1 Positiva y 8 No Adjetivadas.

Así mismo, Simón Quiñones Orozco obtuvo 4 alusiones, todas calificadas como No Adjetivadas.

ACTORES POLÍTICOS	POSITIVO	NEGATIVO	NO ADJETIVADA
EVELYN CECIA SALGADO PINEDA	5	0	17
ABELINA LÓPEZ RODRÍGUEZ	1	0	8
SIMÓN QUIÑONES OROZCO	0	0	4
ROBERTO ARROYO MATUS	0	0	2
LIZ SALGADO PINEDA	0	0	1
TOTAL	6	0	32

UBICACIÓN DE ACTORES POLÍTICOS



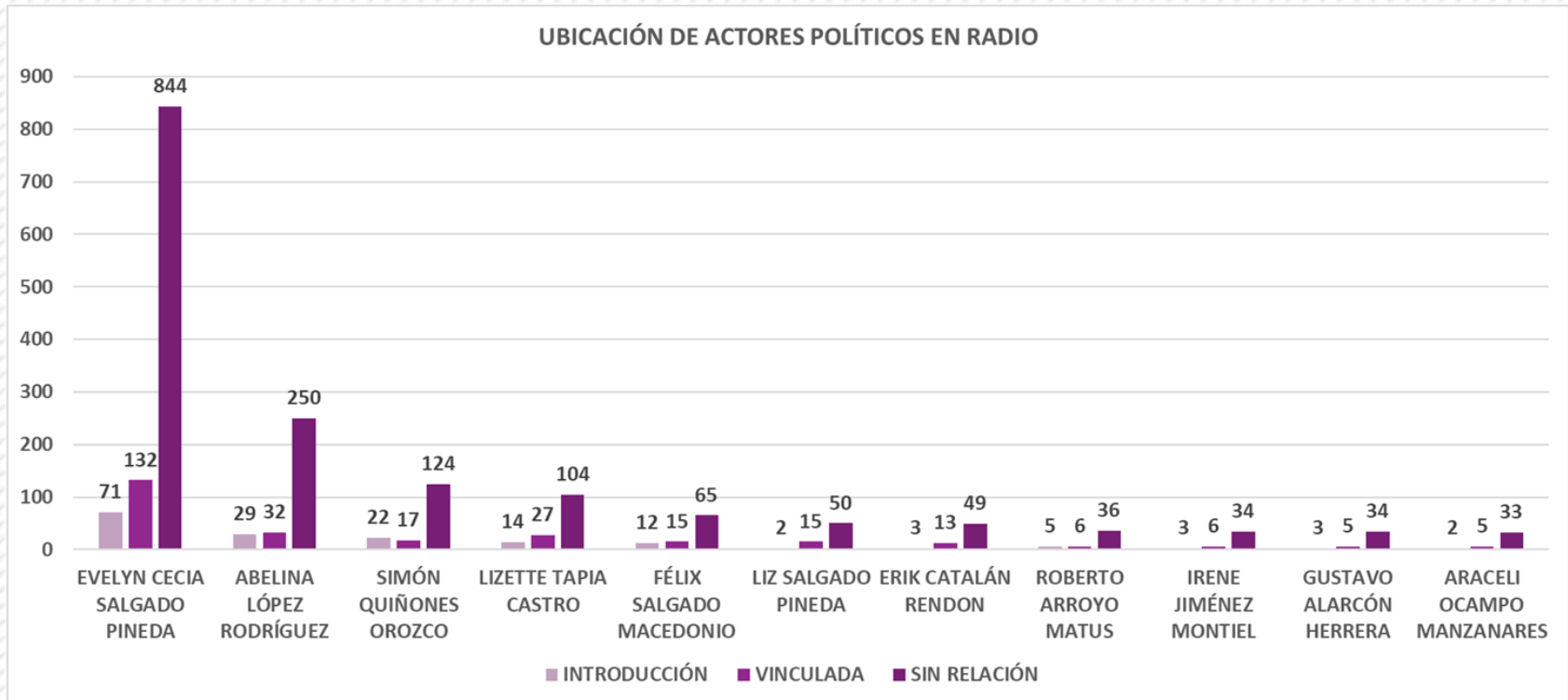
En la ubicación (Introducción, Vinculadas y Sin Relación) de las y los actores políticos que se registraron en el monitoreo en radio y televisión a nivel estatal, se aprecia lo siguiente:

Evelyn Cecilia Salgado Pineda se menciona 72 veces en la Introducción, 134 Vinculadas y 863 Sin Relación.

Abelina López Rodríguez tuvo 30 alusiones en la Introducción, 33 Vinculadas y 257 Sin Relación.

Además, Simón Quiñones Orozco tuvo 22 alusiones en la Introducción, 17 Vinculadas y 128 Sin Relación.

ACTORES POLÍTICOS	INTRODUCCIÓN	VINCULADA	SIN RELACIÓN
EVELYN CECIA SALGADO PINEDA	72	134	863
ABELINA LÓPEZ RODRÍGUEZ	30	33	257
SIMÓN QUIÑONES OROZCO	22	17	128
LIZETTE TAPIA CASTRO	14	27	104
FÉLIX SALGADO MACEDONIO	12	15	65
LIZ SALGADO PINEDA	2	15	51
ERIK CATALÁN RENDON	3	13	49
ROBERTO ARROYO MATUS	5	6	38
IRENE JIMÉNEZ MONTIEL	3	6	34
GUSTAVO ALARCÓN HERRERA	3	5	34
ARACELI OCAMPO MANZANARES	2	5	33
TOTAL	168	276	1,656



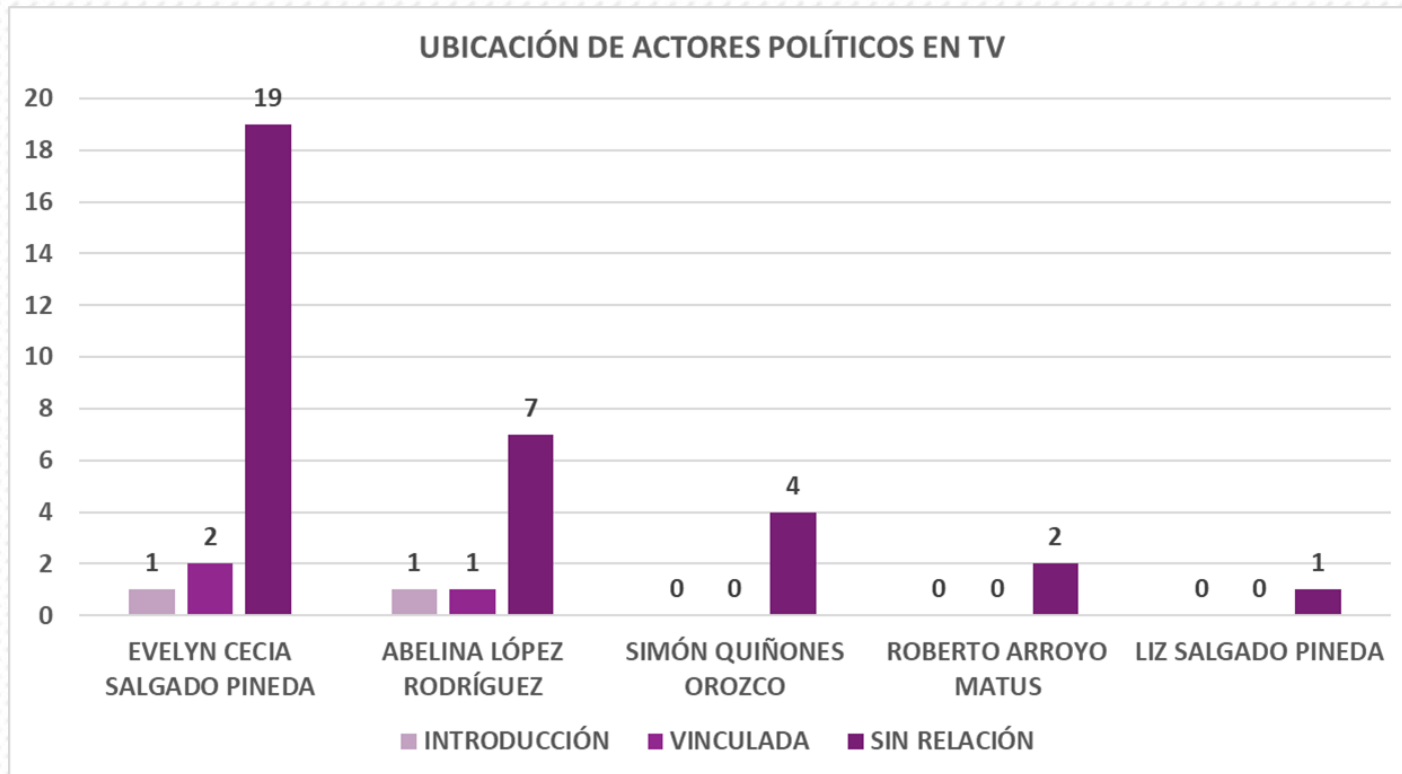
En la ubicación (Introducción, Vinculadas y Sin Relación) de las y los actores políticos que se registraron en el monitoreo en radio, se aprecia lo siguiente:

Evelyn Cecilia Salgado Pineda se menciona 71 veces en la Introducción, 132 Vinculadas y 844 Sin Relación.

Abelina López Rodríguez tuvo 29 alusiones en la Introducción, 32 Vinculadas y 250 Sin Relación.

Así mismo, Simón Quiñones Orozco tuvo 22 alusiones en la Introducción, 17 Vinculadas y 124 Sin Relación.

ACTORES POLÍTICOS	INTRODUCCIÓN	VINCULADA	SIN RELACIÓN
EVELYN CECIA SALGADO PINEDA	71	132	844
ABELINA LÓPEZ RODRÍGUEZ	29	32	250
SIMÓN QUIÑONES OROZCO	22	17	124
LIZETTE TAPIA CASTRO	14	27	104
FÉLIX SALGADO MACEDONIO	12	15	65
LIZ SALGADO PINEDA	2	15	50
ERIK CATALÁN RENDON	3	13	49
ROBERTO ARROYO MATUS	5	6	36
IRENE JIMÉNEZ MONTIEL	3	6	34
GUSTAVO ALARCÓN HERRERA	3	5	34
ARACELI OCAMPO MANZANARES	2	5	33
TOTAL	166	273	1,623



En la ubicación (Introducción, Vinculadas y Sin Relación) de las y los actores políticos que se registraron en el monitoreo en televisión a nivel estatal, se aprecia lo siguiente:

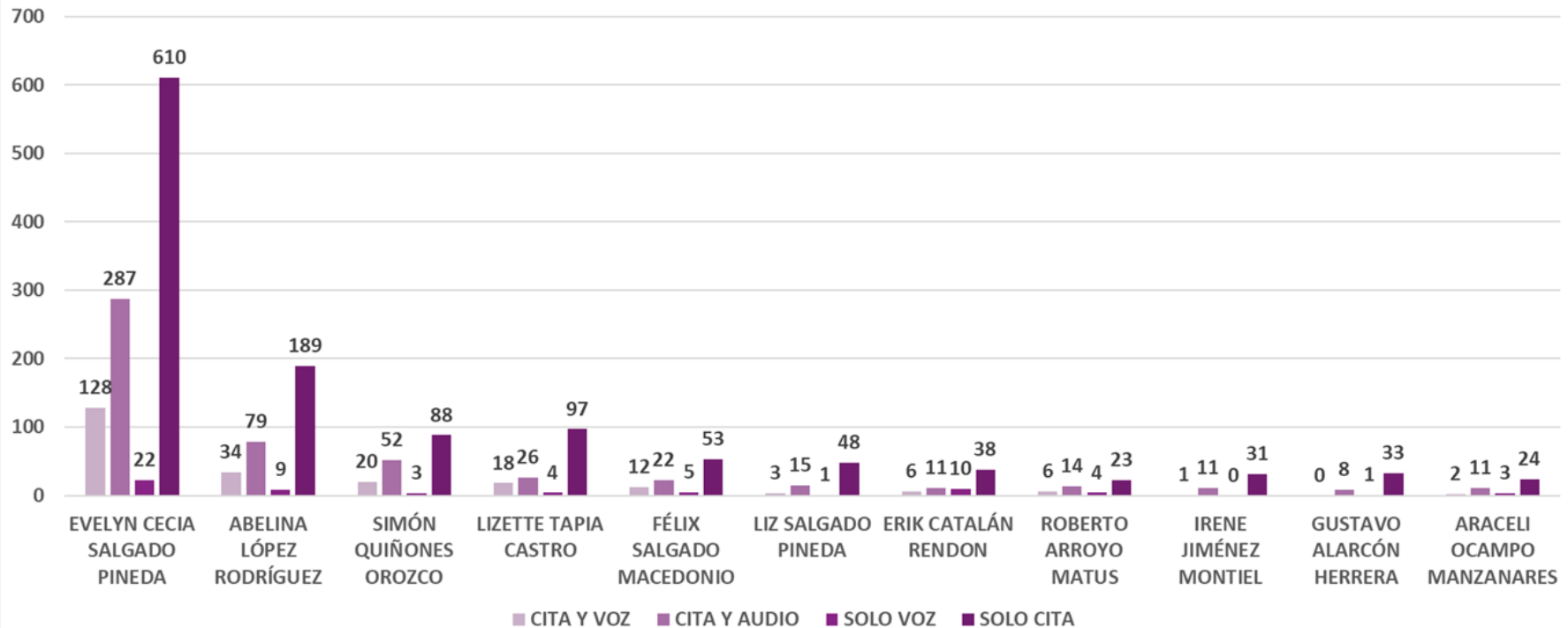
Evelyn Cecilia Salgado Pineda se menciona 1 vez en la Introducción, 2 Vinculadas y 19 Sin Relación.

Abelina López Rodríguez tuvo 1 alusión en la Introducción, 1 Vinculada y 7 Sin Relación.

Además, Simón Quiñones Orozco tuvo 4 alusiones Sin Relación.

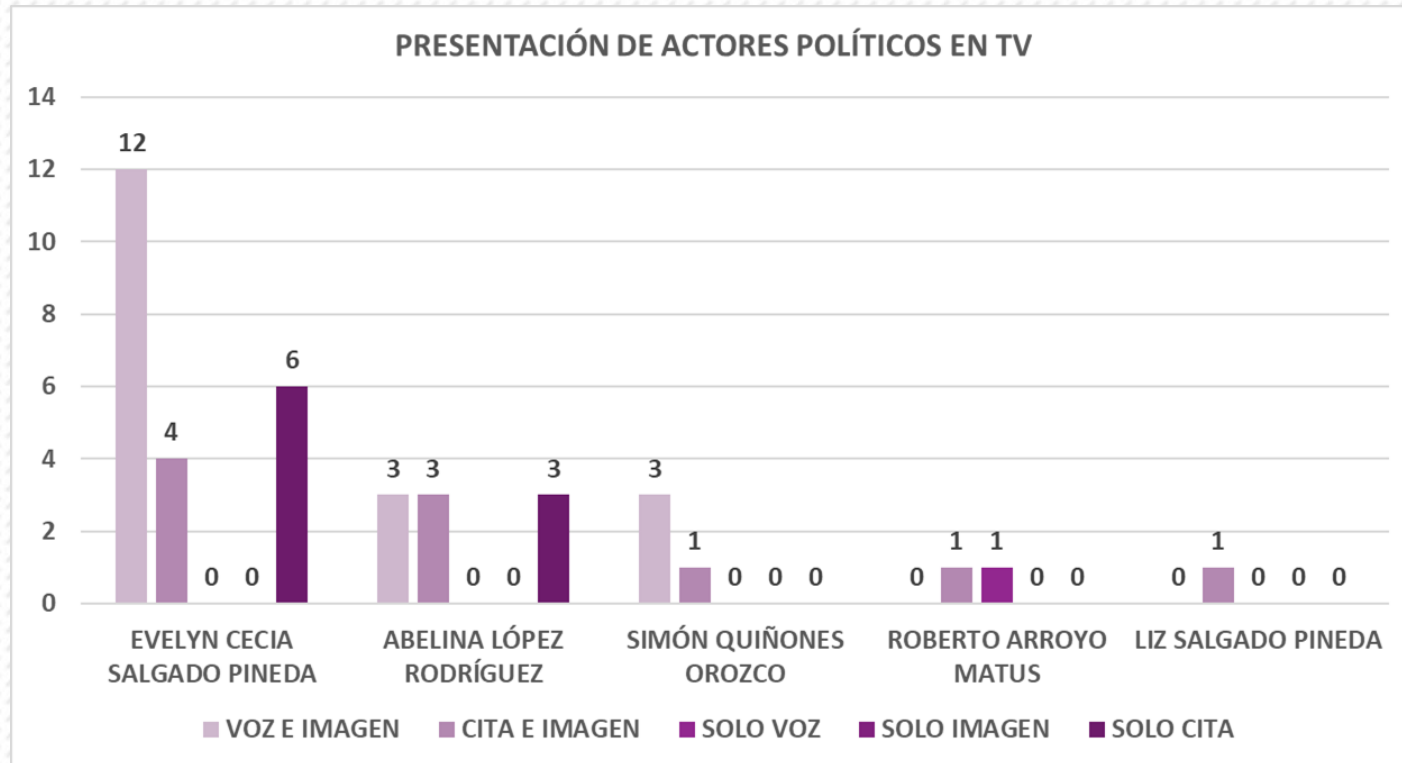
ACTORES POLÍTICOS	INTRODUCCIÓN	VINCULADA	SIN RELACIÓN
EVELYN CECIA SALGADO PINEDA	1	2	19
ABELINA LÓPEZ RODRÍGUEZ	1	1	7
SIMÓN QUIÑONES OROZCO	0	0	4
ROBERTO ARROYO MATUS	0	0	2
LIZ SALGADO PINEDA	0	0	1
TOTAL	2	3	33

PRESENTACIÓN DE ACTORES POLÍTICOS EN RADIO



La manera en que fueron presentadas y presentados en radio se observó del modo que se describe a continuación:
Evelyn Cecilia Salgado Pineda tuvo 1,047 menciones, de las cuales: 128 con Cita y Voz; 287 con Cita y Audio; 22 con Solo Voz y 610 con Solo Cita.
Abelina López Rodríguez tuvo 311 menciones, de las cuales: 34 con Cita y Voz; 79 con Cita y Audio ; 9 con Solo Voz y 189 con Solo Cita.
Simón Quiñones Orozco tuvo 163 menciones, de las cuales: 20 con Cita y Voz; 52 con Cita y Audio ; 3 con Solo Voz y 88 con Solo Cita.

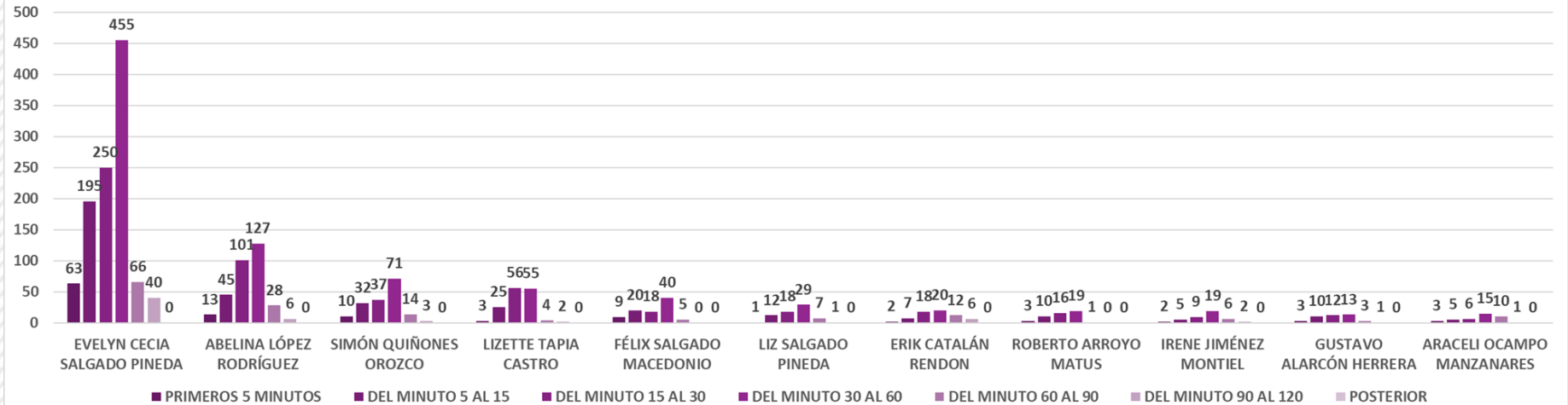
ACTORES POLÍTICOS	CITA Y VOZ	CITA Y AUDIO	SOLO VOZ	SOLO CITA
EVELYN CECIA SALGADO PINEDA	128	287	22	610
ABELINA LÓPEZ RODRÍGUEZ	34	79	9	189
SIMÓN QUIÑONES OROZCO	20	52	3	88
LIZETTE TAPIA CASTRO	18	26	4	97
FÉLIX SALGADO MACEDONIO	12	22	5	53
LIZ SALGADO PINEDA	3	15	1	48
ERIK CATALÁN RENDON	6	11	10	38
ROBERTO ARROYO MATUS	6	14	4	23
IRENE JIMÉNEZ MONTIEL	1	11	0	31
GUSTAVO ALARCÓN HERRERA	0	8	1	33
ARACELI OCAMPO MANZANARES	2	11	3	24
TOTAL	230	536	62	1,234



La manera en que fueron presentadas y presentados en televisión se observó de la siguiente manera:
Evelyn Cecilia Salgado Pineda tuvo 22 menciones, de las cuales: 12 con Voz e Imagen; 4 con Cita e Imagen y 6 con Solo Cita.
Abelina López Rodríguez tuvo 9 menciones, de las cuales: 3 con Voz e Imagen; 3 con Cita e Imagen y 3 con Solo Cita.
Simón Quiñones Orozco tuvo 4 menciones, de las cuales: 3 con Voz e Imagen y 1 con Cita e Imagen.

ACTORES POLÍTICOS	VOZ E IMAGEN	CITA E IMAGEN	SOLO VOZ	SOLO IMAGEN	SOLO CITA
EVELYN CECIA SALGADO PINEDA	12	4	0	0	6
ABELINA LÓPEZ RODRÍGUEZ	3	3	0	0	3
SIMÓN QUIÑONES OROZCO	3	1	0	0	0
ROBERTO ARROYO MATUS	0	1	1	0	0
LIZ SALGADO PINEDA	0	1	0	0	0
TOTAL	18	10	1	0	9

SEGMENTO DE TIEMPO POR ACTORES POLÍTICOS



ACTORES POLÍTICO	PRIMEROS 5 MINUTOS	DEL MINUTO 5 AL 15	DEL MINUTO 15 AL 30	DEL MINUTO 30 AL 60	DEL MINUTO 60 AL 90	DEL MINUTO 90 AL 120	POSTERIOR
EVELYN CECIA SALGADO PINEDA	63	195	250	455	66	40	0
ABELINA LÓPEZ RODRÍGUEZ	13	45	101	127	28	6	0
SIMÓN QUIÑONES OROZCO	10	32	37	71	14	3	0
LIZETTE TAPIA CASTRO	3	25	56	55	4	2	0
FÉLIX SALGADO MACEDONIO	9	20	18	40	5	0	0
LIZ SALGADO PINEDA	1	12	18	29	7	1	0
ERIK CATALÁN RENDON	2	7	18	20	12	6	0
ROBERTO ARROYO MATUS	3	10	16	19	1	0	0
IRENE JIMÉNEZ MONTIEL	2	5	9	19	6	2	0
GUSTAVO ALARCÓN HERRERA	3	10	12	13	3	1	0
ARACELI OCAMPO MANZANARES	3	5	6	15	10	1	0
TOTAL	112	366	541	863	156	62	0

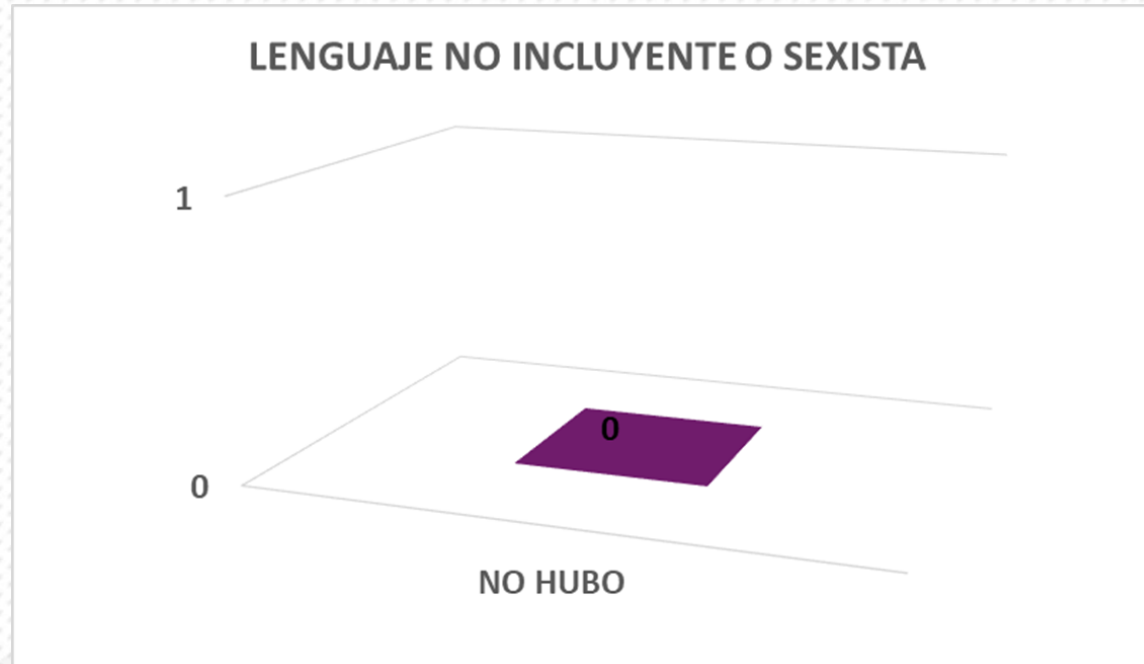
En el monitoreo de las y los actores políticos respecto al segmento de tiempo en el que se les mencionó más veces fue de la siguiente manera: Tanto Evelyn Cecilia Salgado Pineda como Abelina López Rodríguez y Simón Quiñones Orozco registraron el mayor número de menciones durante el lapso entre los 30-60 minutos de los programas, con 455, 127 y 71 menciones respectivamente en este segmento.

TEMA DE INTERÉS PÚBLICO CON ACTORES POLÍTICOS



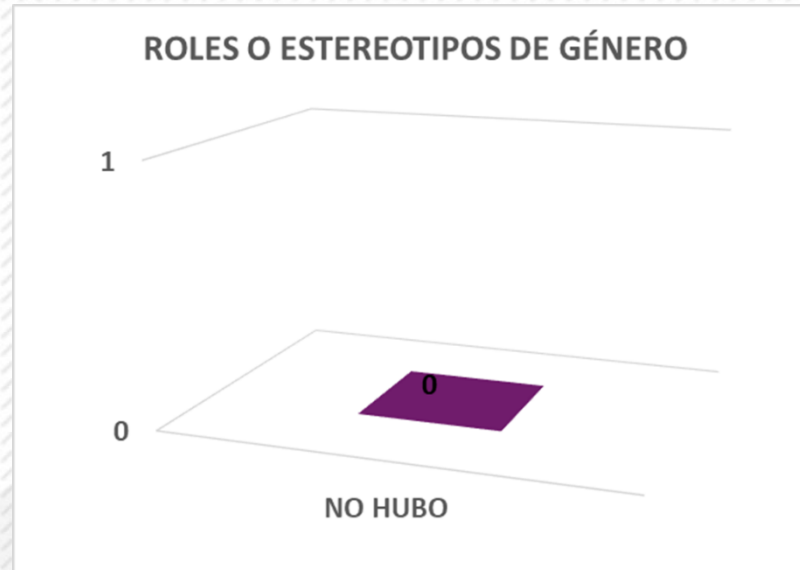
Sobre la variable “Tema de interés público con actores políticos”, se encontró que, entre las 3 personas registradas con mayor número de menciones del 24 de febrero al 25 de abril de 2025, quienes destacan por el mayor número de menciones son Evelyn Cecilia Salgado Pineda, Abelina López Rodríguez y Simón Quiñones Orozco, relacionados con los temas de “Turismo”, “Ciudades y Comunidades”, “Cultura y Deporte”, entre Otros.

ACTORES POLÍTICOS	EVELYN CECIA SALGADO PINEDA	ABELINA LÓPEZ RODRÍGUEZ	SIMÓN QUIÑONES OROZCO	LIZETTE TAPIA CASTRO	FÉLIX SALGADO MACEDONIO	LIZ SALGADO PINEDA	ERIK CATALÁN RENDON	ROBERTO ARROYO MATUS	IRENE JIMÉNEZ MONTIEL	GUSTAVO ALARCÓN HERRERA	ARACELI OCAMPO MANZANARES
OTRO	443	117	14	58	69	19	24	20	18	24	20
TURISMO	151	48	128	15	1	3	2	2	2	0	0
CIUDADES Y COMUNIDADES	70	26	4	18	4	11	6	2	14	7	0
CULTURA Y DEPORTE	75	18	14	8	3	4	7	0	2	1	0
SALUD Y BIENESTAR	71	16	0	9	0	14	6	1	0	2	2
IGUALDAD DE GÉNERO	51	4	0	9	1	9	4	0	0	1	2
TRANSPARENCIA	36	10	2	4	1	2	5	2	0	1	3
MEDIO AMBIENTE Y CAMBIO	14	17	0	4	0	0	8	20	0	0	0
AGUA	26	21	0	5	0	0	0	0	0	0	0
EDUCACIÓN	28	5	0	1	0	1	1	0	3	0	3
ECONOMÍA	21	10	3	1	1	1	1	0	1	0	0
EMPLEO	17	2	1	5	0	4	1	0	1	0	0
INSEGURIDAD	12	9	1	1	1	0	0	0	0	5	1
ESTADO DE DERECHO Y JUSTICIA	11	5	0	1	3	0	0	0	0	0	2
DERECHOS HUMANOS	9	3	0	1	0	0	0	0	0	0	5
COMUNICACIONES Y TRANSPORTES	8	3	0	2	0	0	0	1	2	0	0
PAZ	10	0	0	0	1	0	0	0	0	0	1
NO ESPECÍFICA	8	0	0	2	1	0	0	1	0	0	0
REGISTRO DE PRECANDIDATURA/CANDIDATURA	1	2	0	0	5	0	0	0	0	0	0
CORUPCIÓN	1	2	0	0	1	0	0	0	0	1	1
SEGURIDAD ALIMENTARIA Y AGRICULTURA	3	2	0	1	0	0	0	0	0	0	0
CIENCIA, TECNOLOGÍA E	2	0	0	0	0	0	0	0	0	0	0
COOPERACIÓN INTERNACIONAL	1	0	0	0	0	0	0	0	0	0	0
ENERGÍA	0	0	0	0	0	0	0	0	0	0	0
POBREZA	0	0	0	0	0	0	0	0	0	0	0
TOTAL	1069	320	167	145	92	68	65	49	43	42	40



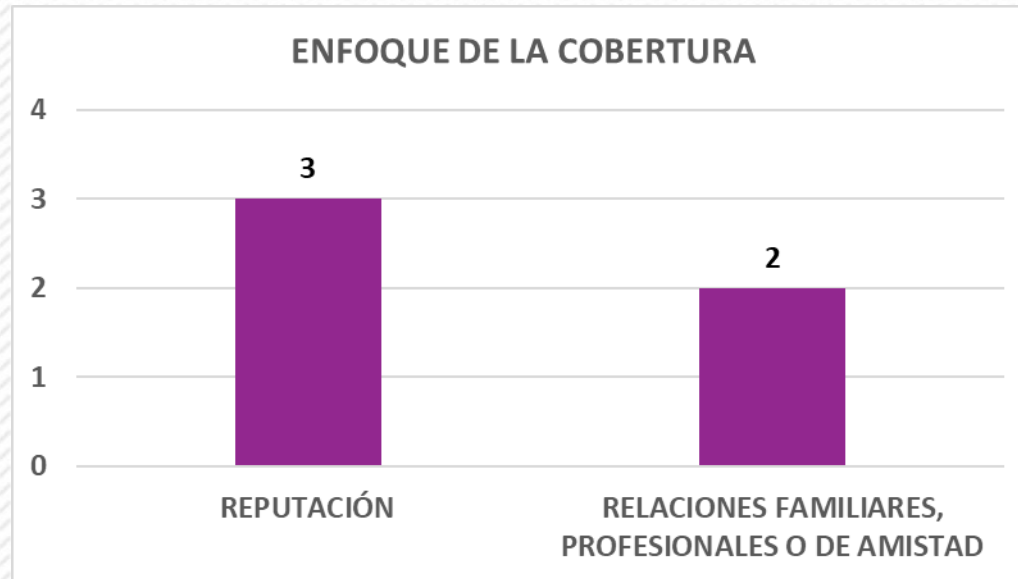
LENGUAJE NO INCLUYENTE O SEXISTA	MENCIÓN
NO HUBO	0
TOTAL	0

Entre el 24 de febrero y el 25 de abril de 2025 no se detectaron menciones referentes a las y los actores políticos, donde se hiciera uso de Lenguaje No Incluyente o Sexista.



ROLES O ESTEREOTIPOS DE GÉNERO	MENCIÓN
NO HUBO	0
TOTAL	0

Entre el 24 de febrero y el 25 de abril de 2025 no se registraron menciones referentes a las y los actores políticos, donde se mencionaron Roles o Estereotipos de Género.



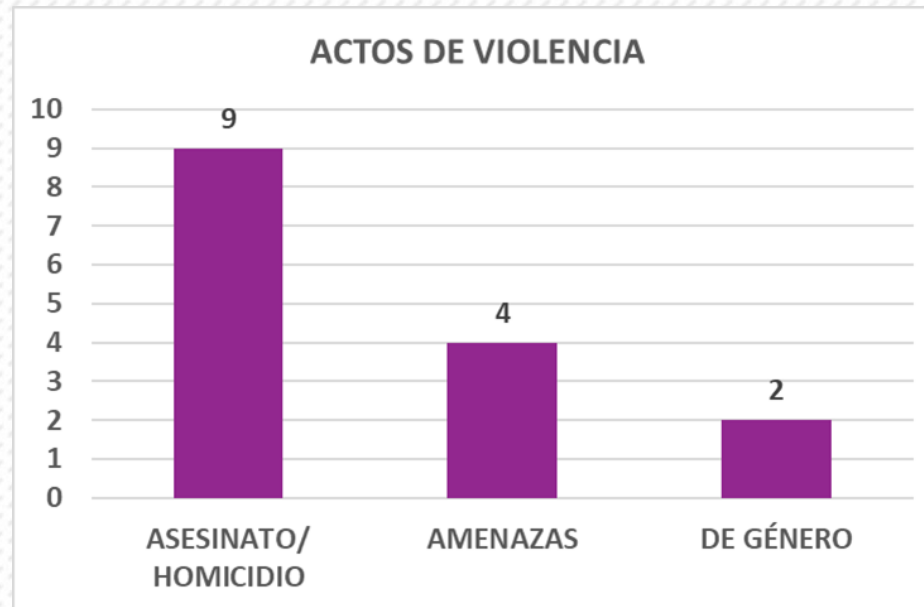
ENFOQUE DE LA COBERTURA	MENCIÓN
REPUTACIÓN	3
RELACIONES FAMILIARES, PROFESIONALES O DE AMISTAD	2
TOTAL	5

Con respecto al “Enfoque de la Cobertura”, se detectaron del 24 de febrero al 25 de abril de 2025, 5 menciones referentes a las y los actores políticos, vinculada al tema de “Reputación” sobre la presidenta de Acapulco, Abelina López Rodríguez. Y de “Relaciones familiares, profesionales o de amistad” en torno a la Reforma contra el Nepotismo aludiendo a la gobernadora Evelyn Salgado Pineda y a su padre.



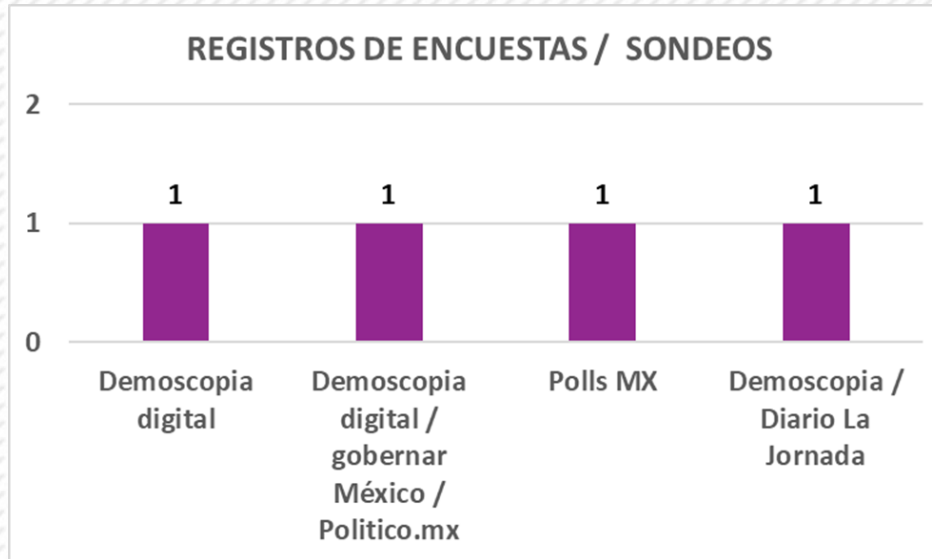
ESTEREOTIPO / DISCRIMINACIÓN	MENCIÓN
NO HUBO	0
TOTAL	0

Entre el 24 de febrero y el 25 de abril de 2025 no se detectaron menciones referentes a las y los actores políticos de forma estereotipada o discriminatoria.



ACTOS DE VIOLENCIA	MENCIÓN
ASESINATO/ HOMICIDIO	9
AMENAZAS	4
DE GÉNERO	2
TOTAL	15

Durante el periodo monitoreado del 24 de febrero al 25 de abril de 2025, se registraron 15 referencias a Actos de violencia que involucraron a las y los actores políticos, 9 eran sobre Asesinato / Homicidio, 4 sobre Amenazas y 2 sobre Violencia de Genero



METODOLOGÍA / ENCUESTA	MENCIÓN
Demoscopia digital	1
Demoscopia digital / gobernar México / Politico.mx	1
Polls MX	1
Demoscopia / Diario La Jornada	1
TOTAL	4

Durante el periodo monitoreado del 24 de febrero al 25 de abril de 2025 se registraron 4 menciones sobre Encuestas o Sondeos, aludiendo a las siguientes encuestadoras y medios: A) Demoscopia Digital; B) Demoscopia Digital/Gobernar México/Político.mx; C) Polls MX y D) Demoscopia/Diario La Jornada.

CONCLUSIÓN

En el periodo del 24 de febrero al 25 de abril de 2025, se analizaron 813 programas de radio y televisión con periodicidad de lunes a viernes. En los resultados se observó que el partido que más se menciona es el Partido Morena, mientras que la gobernadora de Guerrero, Evelyn Cecia Salgado Pineda, fue la más aludida, con menciones en su mayoría No Adjetivadas. El género periodístico más utilizado para difundir la información de partidos y actores políticos es la Nota Informativa. Respecto al porcentaje de las menciones por sexo, las mujeres representaron un 80.24% y los hombres un 19.76%. Es importante mencionar que, en este periodo analizado, no se detectaron inserciones pagadas por algún partido político.